Divulgação

Segurança pode impulsionar Caiado para presidência

Se por um lado a polarização política do país tende a fragmentar o eleitorado, por outro, a pauta da segurança tem potencial de aglutinar setores distintos da sociedade em torno de uma mesma urgência: a de não permitir que o crime avance. **Política 2**

O HOJE

20 ANOS

| ANO 20 | Nº 6.735 | TERÇA-FEIRA, 22 DE ABRIL DE 2025 | R$ 2,50 | FUNDADO EM 23 DE ABRIL DE 2004 OHOJE.COM

Adeus ao Papa Francisco, sucessão, legado político e reações

A morte do Papa Francisco reacende disputas no Vaticano, repercute na política e levanta debate sobre seu legado progressista. **Páginas 7, 9, 12 e 15**

Interior de Goiás enfrenta até 62 horas sem energia

A concessionária responsável pelo serviço, Equatorial, descumpriu os limites de duração e frequência de quedas de energia em boa parte das regiões atendidas. Em 76 desses conjuntos, a quantidade de interrupções também ultrapassou. **Cidades 10**



RODRIGO LUIZ DOS SANTOS

Papa de todos, todos, todos...

Opinião 3

Aparecida exige qualificação de diretores escolares

Cidades 11

Centro-Oeste se destaca com 2ª menor taxa de pobreza do país

Goiás ocupa o segundo lugar no Ranking de Competitividade dos Estados, divulgado pelo Centro de Liderança Pública, com 1,57% dos domicílios em situação de vulnerabilidade. **Cidades 10**

Morte do Papa comove fiéis em Trindade

A morte do Papa Francisco gerou comoção em Trindade, cidade símbolo da fé em Goiás. Fiéis participaram de missas e homenagens. **Cidades 9**

Mabel deve falar em resultados "após viagem"

Gestor se comprometeu a acabar com os aterros sanitário sem dizer como.
Política 2

Guerra tarifária pode gerar superávit de R$ 800 milhões para o agro goiano

O estudo aponta que a região Centro-Oeste, com destaque para Goiás, será uma das mais favorecidas pela nova demanda internacional por produtos como soja, sementes oleaginosas, vestuário, computadores e minerais. A guerra tarifária entre EUA e China pode trazer saldo positivo para a economia brasileira. **Economia 4**

Goiânia permite avanço de sinal vermelho

Autorização vale entre 23h e 4h59, conforme TAC com o MP-GO, e isenta motoristas de multa nesse horário. **Cidades 11**

Torcida do esmeraldina promete lotar o Serra para Copa Verde

Esportes 8

LEIA NAS COLUNAS

Xadrez: Lula recorre a Alcolumbre e Motta para segurar Centrão
Política 2

Livraria: 'Mulheres viajantes' é um tributo à mulheres que percorreram o mundo
Essência 14

Divulgação/Seduc-GO

Novo PAC já executa 76% no estado

Com 864 empreendimentos mapeados no estado, programa federal já entregou 201 obras e projeta ações que ultrapassam R$ 60 bilhões.
Economia 4

Atlético-GO finaliza preparação para enfrentar o Cuiabá

Esportes 8

ISSN 1303-509-4

Dólar: (paralelo) R$ 5,80 | **Dólar:** (comercial) R$ 5,804 | **Euro:** (Comercial) R$ 6,601 | **Boi gordo:** (Média) R$ 323,88 **Poupança:** 0,3715% | **Ouro:** R$ 641,03 | **Bovespa:** +1,04%

Fale O HOJE

Negócios: (62) 3095-8722
Classificados: (62) 3095-8700
Leitor: (62) 3095-8772 | editor@ohoje.com.br

Tempo em Goiânia
31º C
20º C
Sol com algumas nuvens. Não chove.

Divulgação

Gestor se comprometeu a acabar com os aterros sanitário sem dizer como

Mabel fala em apresentar resultados "após viagem"

O prefeito de Goiânia, Sandro Mabel (União Brasil), até o momento, não apresentou os resultados da viagem à Europa e gerou dúvidas quanto à necessidade. Ao ser questionada, a assessoria de comunicação da prefeitura informou que a divulgação dos resultados seria no retorno de Mabel.

Sem demonstrar o impacto positivo, o que foi comunicado até o momento, é que o gestor municipal visitou, nesta quinta-feira (17), a Empresa Milanesa de Serviços Ambientais (Amsa, em italiano), referência mundial em gestão de resíduos e serviços ambientais em Milão, na Itália.

Apesar de apontar dados que justifiquem uma visita técnica, não indicou como seria revertido para o serviço público de limpeza e urbanização de Goiânia. Além disso, afirmou durante a viagem que iria acabar com os aterros sanitários, mas não explicou como.

"Aqui é lixo zero. Todo lixo que entra é aproveitado, com 67% de reciclagem. É muita coisa. Estamos fazendo o nosso aí de 4% ou 5%, então estamos jogando muito material fora e enchendo nossos aterros. Aqui não tem aterro. Aqui, todo o lixo é processado, transformado em energia e adubo. Não existe aterro, e nós vamos acabar com esse de Goiânia também", prometeu Mabel.

Aos críticos de sua gestão, o prefeito tenta criar um impacto de que está buscando formas de solucionar os problemas da Comurg que, no entanto, são estruturais e dizem respeito a vícios crônicos da administração pública. **(Raunner Vinicius Soares, especial para O Hoje)**

Xadrez

Wilson Silvestre

(62) 99314-0518 | (61) 99613-6831

xadrez@ohoje.com.br

Lula recorre a Alcolumbre e Motta para segurar Centrão

Depois que passou por uma bateria de exames médicos e recebeu sinal verde para viajar pelo país e o mundo, o presidente Lula voltou ao que mais ama e sabe fazer: política. Na semana passada ele teve conversas com senadores do PT e ministros do seu entorno. Analisaram o cenário político dentro do Congresso e a movimentação dos pré-candidatos a presidente da República. De acordo com o que foi vazado, Lula tranquilizou os aliados que acabou com as dúvidas se será candidato à reeleição ou não, dizendo: "Estou no jogo".

Mesmo com baixa aprovação dos brasileiros, a decisão de Lula em assumir de vez que vai disputar a reeleição, tem a ver com a guerra interna no PT, caso ele desistisse. As trocas de farpas entre petistas que poderiam disputar a eleição no lugar do presidente, corriam risco de ficar fora de controle. Outro fator está ligado à debandada do Centrão da base do governo no Congresso. Essa desidratação compromete as votações importantes de interesse do PT, como a isenção do Imposto de Renda para quem ganha até R$ 5 mil, entre outras pautas.

Por conta dessa 'sangria' de aliados, Lula vai recorrer ao presidente do Senado, Davi Alcolumbre (UB-AP) e ao presidente da Câmara Federal, Hugo Motta (REP-PI). Uma das cobranças será para que Alcolumbre cumpra o acordo feito com Lula de "sentar" em cima do projeto de Anistia quando chegar ao Senado. Lula quer evitar a todo custo que legendas importantes do Centrão como PSD, PP, MDB, União Brasil e Republicanos, se aproxime do bolsonarismo.

Revoada rumo à direita

Aliados do presidente Lula vê com preocupação, a debandada de lideranças do Centro em apoio aos pré-candidatos de direita, principalmente o governador de São Paulo, Tarcísio de Freitas (REP). Embora Tarcísio negue cruzando os dedos que seu projeto é a reeleição, não é descartada uma mudança de rota, incluindo a troca de partido.

Segue o plano

Em conversas mais reservadas, algumas lideranças do Centrão dizem que é hora de abraçar os pré-candidatos de direita, como Ronaldo Caiado (UB-GO), Ratinho Júnior (PSD-PR), Romeu Zema (Novo-MG), entre outros. A ideia é levar a disputa para o segundo turno e depois unir em torno do nome que mais aglutina aliados.

Morrer preso

O Centrão não quer esperar o julgamento do ex-presidente Jair Bolsonaro para que ele escolha um nome. A razão de antecipar o processo eleitoral é que, ninguém acredita na isenção do STF e muito menos que vai inocentá-lo. Se ele receber a pena mínima de 17 anos, terá que cumprir pelo menos sete. Debilitado como está, pode morrer na prisão.

Dinastia, não!

É consenso entre as principais lideranças do Centrão que o apoio de Jair Bolsonaro é importante, mas se ele indicar um dos filhos para a cabeça de chapa, será largado na chuva.

Indústria da multa

Atenção motoristas! Um novo modelo da indústria de multas no trânsito está em ação. Quando estiver numa via com vários sensores de velocidade em um intervalo de dois ou três quarteirões, não adianta correr depois que passar pelo radar. Os sensores calculam a rota e 'avisam' o próximo que ultrapassou o limite da via e foi multado. **(Especial para O Hoje)**

Temor nacional pode impulsionar projeto Caiado rumo à presidência

Se por um lado a polarização política do país tende a fragmentar o eleitorado, por outro, a pauta da segurança tem potencial de aglutinar setores distintos

Divulgação

Goiás figura entre as unidades da federação com os melhores índices de segurança do país

Felipe Cardoso

Num país onde a sensação de insegurança cresce na mesma proporção que os índices de violência urbana, a segurança pública volta a ocupar o centro do debate político. Pesquisas recentes apontam que a principal preocupação do brasileiro está diretamente relacionada ao aumento da criminalidade.

Roubos, furtos, homicídios e o avanço do crime organizado se tornaram parte da rotina em muitas cidades, afetando o cotidiano da sociedade brasileira como um todo. De acordo com pesquisa do Instituto Datafolha, 58% dos brasileiros, por exemplo, acreditam que a criminalidade aumentou nos últimos 12 meses. Outro dado alarmante é o crescimento dos estelionatos. Segundo o Anuário Brasileiro de Segurança Pública, esse tipo de crime teve um aumento de 360% entre 2018 e 2023, totalizando quase 2 milhões de casos registrados em um único ano.

Outro recorte, dessa vez do PoderData, revelou que 70% dos brasileiros desconfiam do trabalho policial — 51% dizem confiar pouco, e 19% afirmam não confiar. Apenas 22% demonstram plena confiança na atuação das forças de segurança.

Em meio a esse cenário de tensão, ganha força a figura de políticos que colocam o combate à violência como prioridade em suas agendas — entre eles, está o governador de Goiás, Ronaldo Caiado. O gestor, que é pré-candidato à presidência da República, é hoje uma das principais vozes da direita quando o assunto é segurança. Sua trajetória política sempre esteve alinhada com pautas de endurecimento contra o crime, e, em seu estado, os números, de fato, jogam a seu favor.

Goiás figura entre as unidades da federação com os melhores índices de segurança do país, resultado de uma política de enfrentamento direto ao crime, investimento em tecnologia, valorização das forças policiais e uma gestão focada em resultados.

O governador não esconde que vê a segurança como sua principal bandeira. Em discursos e entrevistas, costuma dizer que o cidadão de bem precisa voltar a se sentir seguro, e tem se posicionado com dureza contra o que chama de "conivência institucional com o crime".

Esse discurso encontra eco numa população cada vez mais descrente na capacidade do Estado de proteger seus cidadãos. A combinação entre resultados positivos em seu estado e uma retórica dura, porém pragmática, pode colocar Caiado em posição estratégica no tabuleiro eleitoral de 2026.

Num momento em que o Brasil busca referências que transmitam segurança — em todos os sentidos do termo —, Caiado surge como um nome que personifica essa demanda. Se por um lado a polarização política do país tende a fragmentar o eleitorado, por outro, a pauta da segurança tem potencial de aglutinar setores distintos da sociedade em torno de uma mesma urgência: a de não permitir que o crime avance. E é nesse terreno, onde o pragmatismo supera a ideologia, que o projeto nacional de Ronaldo Caiado pode ganhar musculatura.

Com a criminalidade em ascensão em diversas regiões e a sensação de impotência do Estado diante do poder do crime organizado, cresce o espaço para lideranças que se mostram dispostas a enfrentar o problema de frente — não com promessas vagas, mas com ações que já apresentaram resultados concretos. Caiado, ao que tudo indica, pretende usar, cada vez mais, essa credencial como diferencial em sua caminhada rumo ao Palácio do Planalto.

Na corrida

O governador de Goiás, Ronaldo Caiado (União Brasil), lançou oficialmente sua pré-candidatura à presidência da República no dia 4 de abril em um grande evento no Centro de Convenções de Salvador, na Bahia.

Diante de lideranças políticas e milhares de apoiadores, ele iniciou sua caminhada nacional destacando a gestão goiana como modelo de administração pública. A cerimônia teve início com um batuque em ritmo de samba-reggae e o gestor apareceu nos braços dos apoiadores. **(Especial para O Hoje)**

Papa de todos, todos, todos...

Rodrigo Luiz dos Santos

"Nasceu na capital argentina no dia 17 de Dezembro de 1936, filho de emigrantes piemonteses: o seu pai Mário trabalhava como contabilista no caminho de ferro; e a sua mãe Regina Sivori ocupava-se da casa e da educação dos cinco filhos." É assim que a biografia oficial de Jorge Mario Bergoglio é apresentada pelo Vaticano.

O arcebispo de Buenos Aires havia deixado seu país para o Conclave após a renúncia de Bento XVI. Desde então, nunca mais retornou à Argentina. O homem escolhido pelo Espírito Santo para governar a Igreja Católica naquela quarta-feira, 13 de março de 2013, se apresentou ao mundo como Francisco.

Jesuíta, o novo papa disse ter vindo "do fim do mundo", referindo-se ao fato da Argentina ser conhecida como uma das mais austrais do planeta. Sua escolha parece ter sido uma resposta à oração de João Paulo II, em 1993: "o mundo estava com saudades de Francisco". Prece que elevou a Deus em sua visita ao Santuário do Monte Alverne, na Itália, local em que o santo italiano do século XIII recebeu os estigmas de Cristo.

Francisco de Assis recebeu de Jesus a missão de restaurar uma Igreja em ruínas. Reforma esta que tem caracterizado o Pontificado de Francisco nestes doze anos. Ao invés do Palácio Apostólico, o Papa preferiu manter-se próximo das pessoas; segundo ele, essa vida normal faz bem e o ajuda a evitar o isolamento.

Sua proposta de descentralização de poder, resultou na criação de um Conselho de Cardeais, na nomeação de mulheres para cargos estratégicos como Dicastério para Vida Consagrada e Governo do Estado Cidade do Vaticano, além de uma consulta considerada a maior da história da Igreja para ouvir católicos do mundo todo. "Caminho de fraternidade, amor e confiança entre nós", pediu a todos em seu primeiro discurso na Sacada da Basílica São Pedro, no Vaticano. Ali, iniciava seu caminho: "Bispo e povo".

Em suas audiências gerais semanais, os discursos ficaram mais curtos para dedicar mais tempo aos abraços. Sua personalidade foi marcada pela disposição em ouvir, acolher, retribuir carinho, o bom humor, abençoar gestantes, casais novos, bebês, ou simplesmente distribuir doces às crianças e tomar chimarrão.

Francisco revelou a Igreja, como uma Mãe fecunda "que não tem medo de arregaçar as mangas para derramar o azeite e o vinho sobre as feridas dos homens (cf. Lc 10, 25-37); que não observa a humanidade a partir de um castelo de vidro para julgar ou classificar as pessoas".

Com cerca de 1,3 bilhão de membros, a Igreja Católica Apostólica Romana é formada por pecadores, necessitados da misericórdia. "Esta é a Igreja, a verdadeira Esposa de Cristo, que procura ser fiel ao seu Esposo e à sua doutrina. É a Igreja que não tem medo de comer e beber com as prostitutas e os publicanos (cf. Lc 15). A Igreja que tem as suas portas escancaradas para receber os necessitados, os arrependidos, e não apenas os justos ou aqueles que se julgam perfeitos! A Igreja que não se envergonha do irmão caído nem finge que não o vê, antes, pelo contrário, sente-se comprometida e quase obrigada a levantá-lo e a encorajá-lo a retomar o caminho, acompanhando-o rumo ao encontro definitivo, com o seu Esposo, na Jerusalém celeste", afirmou na conclusão da III Assembleia Geral Extraordinária do Sínodo dos Bispos, em 2014.

"Feito tudo para todos", como o Apóstolo Paulo (cf. I Cor 9, 22), o "Vigário de Cristo" na terra afirmou que na Igreja Católica há espaço para todos. Podemos considerar que as palavras do "Servo dos servos de Deus" diante de milhares de jovens, em Portugal, em 2023, têm sua inspiração no Catecismo da Igreja Católica: "Pelos profetas, Deus forma o seu povo na esperança da salvação, na expectativa de uma aliança nova e eterna, destinada a todos os homens" (C.I.C. 64). "Todos, todos, todos" revela a aliança de Deus, em Abraão, a quem prometeu: "Em ti serão abençoadas todas as nações da terra" (Gen 12,3).

Ao invés do Palácio Apostólico, o Papa preferiu manter-se próximo das pessoas; segundo ele, essa vida normal faz bem e o ajuda a evitar o isolamento

Suas primeiras palavras como Papa - "Rezem por mim" - ecoaram por onde passou. Ganharam adesão de toda Igreja e se tornaram ainda mais evidentes durante sua última hospitalização no Hospital Gemelli, em Roma. O local se tornou uma espécie de "Acampamento de Oração", com intercessores fiéis e pessoas de boa vontade na torcida por Francisco. Intercessão que contagiou Cardeais e colaboradores da Cúria Romana na Praça São Pedro e se estenderam ao mundo todo.

Com o máximo de transparência, o Vaticano buscou comunicar boletins atualizados. A imprensa também manteve-se pronta para noticiar com "verdade, bondade e beleza", no aguardo da melhor notícia que seria sua completa recuperação.

No entanto, Papa Francisco concluiu sua missão terrena. Desejou que seu corpo fosse sepultado na Basílica Santa Maria Maior, em Roma, próximo ao ícone de Nossa Senhora Salus Popoli Romani, diante do qual retornava para rezar após cada viagem.

Francisco é o segundo papa mais longevo da história cristã, ficando atrás apenas de Leão XIII, que morreu aos 93 anos em 1903. Seu legado demonstra uma vida inteira dedicada a manifestar a concretude do Amor, agora eternizado em nossos corações.



Rodrigo Luiz dos Santos é jornalista e membro da Comunidade Canção Nova

CARTA DO LEITOR

Suicídio

Goiás registrou mais de 3 mortes por dia no último mês. Este quantitativo é bastante preocupante e nos faz refletir como as pessoas precisam se tratar e entender o seu lugar no mundo. Eu tenho passado por momentos difíceis nestes últimos dias, com crises de ansiedade e dor no coração. No meu caso, eu não tenho vontade de me matar, mas vejo que muitas pessoas ainda não tem esse autocontrole e a visão de que tudo irá passar. São registrados cerca de 12 mil suicídios todos os anos no Brasil. O tema precisa ser divulgado para que as pessoas procurem ajuda.

Cecília Lopes
Goiânia

Desabrigados

Muito triste ver a quantidade de pessoas desabrigadas, em situação de rua em Goiânia. Saber que o Estado não faz sua parte e que nós, como comunidade, deveríamos fazer mais. Principalmente no momento que vivemos hoje, é importante que o governo pense em medidas urgentes para proporcionar moradia para essas pessoas, já que esse é um dos principais direitos garantidos na constituição.

Francisco Fernandes
Goiânia

CONTA PONTO

"A humanidade perde hoje uma voz de respeito e acolhimento ao próximo. O Papa Francisco viveu e propagou em seu dia a dia o amor, a tolerância e a solidariedade que são a base dos ensinamentos cristãos."

O presidente Luiz Inácio Lula da Silva (PT) lamentou a morte do papa Francisco, aos 88 anos, nesta segunda-feira (21). Em nota, Lula decretou luto de sete dias no Brasil e afirmou que a humanidade perdeu uma voz de respeito e acolhimento.

INTERAJA CONOSCO

@jornalohoje
Um estudo recente, encomendado pelo governo dos Estados Unidos por meio do National Toxicology Program (NTP), apontou uma possível relação entre altos níveis de exposição ao flúor e a redução do quociente de inteligência (QI) em crianças. A leitora Luciene Gonçalves (@luventura30) curtiu a publicação.

@ohoje
O presidente do Supremo Tribunal Federal (STF), ministro Luís Roberto Barroso, respondeu neste sábado (19) o editorial publicado pela revista The Economist. O leitor Eliezer Carvalho (@_eliezercarvalhoo) comentou na publicação "Brasil de RÉ pra trás.".

Aos colaboradores do O Hoje: Artigos para este espaço devem conter no máximo 4.000 caracteres e também podem ser divulgados no portal **ohoje.com.** São analisados os textos enviados, com foto e assinatura, para editor@ohoje.com.br. Cartas não podem ultrapassar 800 caracteres e o endereço para envio é o mesmo dos artigos. Mais informações podem ser obtidas pelo (62) 3095-8742.

O HOJE.com
Grupo O Hoje de comunicação
Fundado em 23 de Abril de 2004
Presidente Gean Alaesse Cordeiro
Bancas: R$ 2,50
Comercial: (62) 3095-8722 / (62) 3095-8754 / comercial1@ohoje.com.br | **Whatsapp:** (62) 99619-5512
Redação: (62) 3095-8767 / **Circulação:** (62) 98331-7879 / editor@hojenoticia.com.br | **O Hoje.com:** (62) 3095-8700
Endereços: Goiás: Rua 132-A, nº 124, Setor Sul, CEP: 74093-8700 - Goiânia
Distrito Federal: Av. das Aracárias, Lt 305, Bairro Águas Claras, CEP: 71.936-250 - Brasília

Divulgação/Seduc-GO

Na educação, Goiás recebeu 19 creches e escolas de educação infantil, 15 escolas do fundamental e 16 quadras poliesportivas

Estado já executou 76% dos investimentos previstos pelo Novo PAC até 2026

Letícia Leite

Dos R$ 30,2 bilhões previstos para Goiás até o fim de 2026 por meio do Novo Programa de Aceleração do Crescimento (PAC), R$ 23,1 bilhões já foram executados. O valor representa 76,3% do total estimado para o estado. Além disso, outros R$ 29,8 milhões estão projetados para o período pós-2026, elevando o montante de investimentos voltados para Goiás a R$ 60,1 bilhões.

Ao todo, o estado conta com 864 empreendimentos vinculados ao programa. Desses, 201 foram concluídos e entregues até o final de 2024. Outros 139 seguem em execução, 119 estão em fase de licitação ou leilão, e 405 encontram-se em etapas preparatórias, como contratação, elaboração de projetos de engenharia e licenciamento ambiental.

Entre os destaques já entregues estão 18 veículos de transporte escolar, 88 ambulâncias para renovação da frota do Samu, além de obras de saneamento integrado nas regiões de Lunabel e nos Parques Alvorada I, II, III e Parque JK.

Na área da educação, o estado recebeu 19 creches e escolas de educação infantil, 15 escolas de ensino fundamental e 16 quadras poliesportivas, incluindo coberturas. Também houve a retomada da construção de Unidades Básicas de Saúde (UBS) em 17 municípios goianos.

No setor habitacional, o programa federal destinou 91.432 unidades do Minha Casa, Minha Vida ao estado, entre obras entregues, em andamento e já selecionadas.

Investimentos em escala nacional

Em âmbito nacional, o Novo PAC já executou R$ 711 bilhões em investimentos até o fim de 2024, o que representa 53,7% do total de R$ 1,3 trilhão previsto até 2026. Além desses valores, o programa federal ainda prevê R$ 500 bilhões adicionais para o período posterior a 2026, somando um total de R$ 1,8 trilhão em investimentos.

Goiânia pode ganhar 10 novos CMEIs com recursos do Novo PAC

A Prefeitura de Goiânia selecionou dez áreas públicas para a construção de novas unidades dos Centros Municipais de Educação Infantil (CMEIs), por meio de recursos do Novo PAC Seleções. Os projetos, elaborados pela Secretaria Municipal de Educação (SME), aguardam agora aprovação do Governo Federal, dentro do Programa de Aceleração do Crescimento (PAC) 2025.

A expectativa é de que o resultado da seleção seja divulgado até junho deste ano. Caso aprovadas, as novas unidades deverão ampliar a oferta de vagas na Educação Infantil da capital em 940 lugares, com previsão de entrega das obras até 2028.

As novas construções estão previstas para os seguintes setores: Residencial Linda Vista, Veredas dos Buritis, Residencial Primavera, Residencial Santa Fé, Jardim Abaporu, Residencial São Leopoldo, Jardim Fonte Nova, Parque das Flores, Residencial Portinari e Residencial 14 Bis.

Além das novas unidades, a SME também pleiteia um ônibus rural escolar, com o objetivo de atender as rotas de transporte de alunos que residem em áreas mais afastadas e que dependem do serviço.

Obras paralisadas também serão retomadas

Paralelamente aos novos projetos, a atual gestão municipal tem retomado obras de unidades de educação que estavam paralisadas. Uma delas é o CMEI Parque Atheneu II, que já alcançou 78% de execução e deve ser concluído ainda no primeiro semestre de 2025.

Outra obra em andamento é a do CMEI Martha de Souza, antigo Aristoclides Teixeira, no Jardim Pompeia, que está com 49% dos serviços realizados.

A SME também anunciou que, após atualização de projetos e novos levantamentos orçamentários, pretende relançar licitações para retomada de obras em outras seis unidades que haviam sido iniciadas por gestões anteriores. As unidades estão localizadas nos setores Bairro Floresta, Setor Grande Retiro, Residencial Solar Ville, Residencial Mendanha, Residencial Barravento e Jardim Real.

O Novo PAC Seleções prevê R$ 49,2 bilhões em investimentos para projetos em todo o país, abrangendo áreas como educação, saúde, infraestrutura e mobilidade, com foco na melhoria da qualidade de vida da população. **(Especial para O Hoje)**

Econômica

Lauro Veiga Filho

| economica@ohoje.com.br

A nova estratégia (mais reforçada) para enfrentar desperdício de comida

A aproximação entre os setores público e privado, incluindo ainda entidades do terceiro setor, tende a ser incrementada, assim como as ações para reverter o cenário observado até aqui, com o lançamento da Estratégia Intersetorial para a Redução de Perdas e Desperdício de Alimentos, adianta Carmem Priscila Bocchi, coordenadora-geral de Equipamentos de Segurança Alimentar e Nutricional do Ministério Desenvolvimento e Assistência Social, Família e Combate à Fome (MDS).

O desenho da estratégia já havia sido concluído no final de dezembro, sob liderança do ministério, mas seu lançamento oficial ainda aguardava a oficialização de um comitê estratégico e a definição de uma estratégia de comunicação. Além do MDS, o comitê já estabelecido inclui a Embrapa, ministérios da Agricultura e Pecuária, do Meio Ambiente e de Desenvolvimento Agrário e Agricultura Familiar, Anvisa, FAO e entidades do setor privado, como a Abras, Pacto Contra a Fome, ConectFood, Comida do Amanhã, ICLEI (rede global para promoção de desenvolvimento sustentável), WWF, Abracem (que representa as centrais de abastecimento), com participação ainda de um representante do Senado.

A estratégia intersetorial deverá reforçar os esforços já realizados a partir da Rede Brasileira de Bancos de Alimentos (RBBA), que arrecada e redistribui alimentos que seriam descartados, destinando-os a entidades de assistência social, além de outros programas como o Alimenta Cidades, o Cozinhas Solidárias, na área pública. Bocchi estima atualmente perto de três centenas de bancos de alimentos em operação no país, destacando ainda o trabalho desenvolvido há quase três décadas pela Rede Sesc Mesa Brasil.

Economia circular

Todo o sistema trabalha sob o conceito de "sistema alimentar circular", descreve Bocchi. A ideia é reaproveitar todos os alimentos que seriam, de outra forma, descartados e dar destinação adequada aos resíduos. Primeiro, favorecendo o acesso à alimentação sustentável a populações vulneráveis. O que não for considerado próprio para alimentação humana, continua ela, poderá ser destinado à nutrição animal. O restante deverá ser destinado a usinas de compostagem, para produção de adubos e geração de biogás.

BALANÇO

Gustavo Porpino de Araújo, pesquisador da Embrapa Alimentos e Território, identifica inovações sociais nesta área que poderiam ser perfeitamente replicadas em escalas mais amplas. No povoado de São Lourenço, o programa Mesa Brasil coleta em torno de 19,5 toneladas de verduras, folhas e frutas por semana, remunerando os produtores pelo trabalho e fornecendo embalagens apropriadas para o transporte até o banco de alimentos do Sesc.

"A prefeitura de São João Del Rei (MG), por meio do programa Colheita Solidária, compra diretamente dos produtores hortaliças hortaliças fora do padrão de qualidade estética do varejo e que seriam descartadas, remunerando os custos de produção, e direciona os produtos para um banco de alimentos, que faz a redistribuição para creches, restaurantes populares, cozinhas solidárias e abrigos de idosos, entre outras entidades assistenciais". Ainda conforme o pesquisador, o Sacolão da Família, tocado pela prefeitura de Curitiba, vende hortaliças e frutas a preços 30% abaixo do valor cobrado no varejo convencional.

As centrais de abastecimento em geral também mantêm bancos de alimentos. A Companhia de Entrepostos e Armazéns Gerais de São Paulo (Ceagesp), por meio de sua Seção de Sustentabilidade (Sesus), mantém desde 2003 o Banco Ceagesp de Alimentos (BCA), com o "objetivo diminuir a fome e a insegurança alimentar, de combater o desperdício de alimentos e, ainda, de contribuir com o meio ambiente" ao evitar seu descarte em caçambas e lixões.

No momento, o BCA atende a 175 entidades assistenciais e a outros 18 bancos de alimentos cadastrados para receber doações, que apenas no ano passado somaram quase 3,521 milhões de quilos. Desse total, perto de 1,499 milhão de quilos foram destinadas à capital paulista e 2,021 milhões a 11 entrepostos da rede Ceagesp no interior do Estado. Na visão da central, "as perdas ao longo da cadeia de produção e abastecimento geram ineficiências que aumentam os custos operacionais, podendo pressionar os preços dos alimentos quando o quantitativo desperdiçado impacta na oferta".

A observação empírica sugere que o desperdício é maior durante o pico da safra, quando a oferta já está elevada e os preços estão em baixa, "o que minimiza o impacto direto sobre os preços". Ainda conforme a Ceagesp, "em épocas de sazonalidade baixa, é comum evitar ao máximo o desperdício (por conta do valor mais alto dos produtos), o que ajuda a manter a estabilidade do abastecimento".

Criada durante a pandemia e em operação desde 2022, a startup Aravita desenvolveu uma ferramenta que tem ajudado supermercados a reduzir perdas de alimentos e a otimizar encomendas, de forma a evitar o que setor classifica como "ruptura", mais precisamente, a falta de produtos na prateleira. Com uso de inteligência artificial e recursos de deep e reinforcement learning, o sistema roda nas lojas da rede St Marche e está em fase de testes em três outros supermercados, conforme Marco Perlman e Aline Azevedo, respectivamente presidente e diretora de produtos e operações, além de cofundadores da startup, juntamente com o Bruno Schrappe, criador da tecnologia.

Alimentado com dados históricos sobre padrões de venda e tickets de consumidores, além de variáveis externas, a exemplo do comportamento do clima, entre outras, o sistema monitora estoques e já permitiu à St Marche reduzir perdas de frutas, legumes e verduras em 20%, com queda de 30% nos índices de ruptura, contribuindo para incrementar as vendas. "A inteligência artificial favorece a tomada de decisões de forma mais rápida e com maior acurácia, endereçando o 'pedido perfeito' para cada tipo de produto", afirma Aline. A ideia, complementa Perlman, "é não deixar sobrar e nem faltar produtos".

No final do primeiro trimestre de 2023, relembra Perlman, a Aravita recebeu injeção de R$ 13,0 milhões, a valores da época, dos fundos Qualcomm Ventures, 17Sigma, Bridge, DGF Investimentos, Alexia Ventures, BigBets e Norte Capital. Aqueles recursos reforçaram o caixa e vêm sendo investidos na atualização e melhoria do sistema. "Vamos acelerar o seu desenvolvimento e botar a solução para rodar em mais lugares, escalando o sistema", antecipa ele. **(Especial para O Hoje)**

Guerra tarifária entre EUA e China pode gerar superávit de R$ 800 mi

A guerra tarifária entre Estados Unidos e China pode trazer saldo positivo para a economia brasileira, especialmente para estados com forte vocação agropecuária como Goiás. Estudo do Nemea-Cedeplar, da Universidade Federal de Minas Gerais (UFMG), aponta que o Produto Interno Bruto (PIB) do Brasil deve registrar um pequeno crescimento de 0,01% em decorrência do conflito comercial entre as duas maiores potências do mundo. Já Goiás, segundo o levantamento, poderá obter um superávit de quase R$ 800 milhões, impulsionado principalmente pelas exportações de commodities agrícolas. A disputa entre os países, que começou com a imposição de tarifas de 145% pelos Estados Unidos sobre produtos chineses — seguida de medidas retaliatórias similares por parte da China — tem provocado mudanças significativas nas rotas comerciais globais. **(Letícia Leite, especial para O Hoje)**

Lula muda estratégia e passa a agir como candidato à reeleição

Presidente consolida o próprio nome enquanto a direita se encontra rachada e ainda em busca de um candidato para chamar de seu

Marcelo Camargo/ABr

O motivo da mudança de narrativa parece ter vindo a partir de uma preocupação com o retorno da extrema-direita em 2026

João Reynol

O presidente da república, Luiz Inácio Lula (PT), já se comporta como um pré-candidato para as eleições gerais de 2026, como contam os bastidores da política de Brasília à medida que o próprio nome de Lula se esvazia diante do quadro nacional com a baixa popularidade e ataques a sua gestão pela direita. Anteriormente, Lula se posicionou como um candidato ainda "incerto" para 2026 e até com uma possível sucessão em jogo, como mostrada pelo O HOJE nas disputas perante as eleições internas do Partido dos Trabalhadores (PT). O motivo da mudança de narrativa parece ter vindo a partir de uma preocupação com o retorno da extrema-direita em 2026.

Em seu alto escalão, três nomes poderiam ser cotados para ser o próximo candidato escolhido por Lula, como afirma a apuração do Jornal O Globo: Rui Costa (Ministério da Casa Civil), Fernando Haddad (Ministério da Fazenda) e Camilo Santana (Ministério da Educação). Com isso, o mandatário teria concentrado as eleições do PT em si e repassado a orientação para o seu grupo interno. Além disso, analistas veem que a confirmação de Lula para a reeleição também envia uma mensagem para os partidos que se aliam ao governo mas que tendem a se voltar para siglas bolsonaristas, como o PP, União Brasil, MDB e o Republicanos.

Previsões eleitorais

Deste modo, Lula se comporta assim como o rival e ex-presidente da república e acusado tentar o golpe de Estado, Jair Bolsonaro (PL). Em entrevistas, Bolsonaro tenta concentrar o próprio nome nas pré-candidaturas da direita em 2026 em afirmar ser o único candidato da direita, contudo, o mesmo se encontra inelegível e possui o risco de uma eventual prisão no processo criminal que corre no Supremo Tribunal Federal (STF).

Com a consolidação dos nomes, a esquerda deve aglutinar lideranças tanto do Congresso como partidários para apoiar o Lula 4. Do outro lado, a direita está rechaçada com diversos governadores pleiteando as próximas eleições, como Tarcísio de Freitas (Republicanos/SP), Ronaldo Caiado (União Brasil/GO) e Ratinho Junior (PSD/PR). De acordo com as pesquisas de intenção de voto, nenhum dos governadores ainda conseguem alavancar votos para derrotar Lula nas urnas se as votações fossem em 2025. Por outro lado, Bolsonaro é o único membro da direita com capacidade de aproximar os votos, segundo as pesquisas.

Contudo, foi afirmado que Lula deve seguir afinco os projetos do governo que tramitam no Congresso, como a PEC da Segurança Pública e a isenção do Imposto de Renda para contribuintes que ganham menos que R$ 5 mil reais ao mês. A razão disso aparenta ser uma aposta da presidência para alavancar a popularidade com a aprovação dos projetos nas duas Casas.

Costuras para as eleições

Assim como Bolsonaro antes de ser internado por complicações no intestino, os bastidores do Congresso afirmam que Lula deve iniciar uma rota na Região Norte do país para costurar alianças com a meta para 2026.

De início, a viagem presidencial para o Amazonas pode dar resultados de uma costura de uma possível chapa com o PSD para o Senado à medida que o Senador Omar Aziz deve pleitear o governo local. **(Especial para O Hoje)**

GOVERNO LULA

Centrão reduz apoio por estimar gestão enfraquecida

Wesley Amaral/Câmara dos Deputados



Levantamento mostra queda na fidelidade de PSD, União Brasil, PP e MDB ao governo. Especialista em marketing político Felipe Fulquim afirma ao O HOJE que partidos estão "à espreita" de 2026 e podem se unir a um candidato de centro ou direita

O governo Lula (PT) tem enfrentado um crescente desgaste político com a redução no apoio de partidos do Centrão, que, mesmo ocupando ministérios, diminuíram sua fidelidade ao Planalto em votações cruciais no Congresso. Dados divulgados pelo O GLOBO mostram que PSD, União Brasil, PP e MDB, que juntos comandam dez pastas, registraram queda no alinhamento com o Executivo entre 2023 e 2024. Enquanto isso, o Republicanos foi a única sigla que aumentou seu apoio, sinalizando uma movimentação estratégica em meio a um cenário eleitoral que já começa a se desenhar.

De acordo com o especialista em marketing político Felipe Fulquim, consultado pelo O HOJE, o comportamento desses partidos reflete um cálculo eleitoral. "Eles estão à espreita do que pode acontecer em 2026. Se surgir um candidato viável de centro ou direita, muitos podem migrar para uma nova aliança, especialmente se o governo não melhorar sua popularidade ou a economia não reagir", afirmou.

Queda na fidelidade

Um levantamento das votações no Congresso revela que o PSD caiu de 86% para 77% de apoio ao governo; União Brasil recuou de 71% para 67% – o menor índice entre os partidos analisados; MDB registrou queda de 81% para 77% e PP teve leve redução, de 76% para 75%. Apenas o Republicanos, que tem o ministro Silvio Costa Filho (Portos e Aeroportos), aumentou sua adesão, passando de 77% para 81%.

A insatisfação se tornou pública. Parlamentares do PSD reclamam da distribuição de pastas, considerando o Ministério da Pesca como de "baixo prestígio". Já o União Brasil vive disputas internas, com deputados pressionando por uma saída da base aliada. "A pauta econômica nos une, a dos costumes nos separa. Nossa posição depende do que vem para votação", disse Elmar Nascimento (União Brasil).

Derrotas no Congresso

O governo sofreu derrotas significativas nos últimos meses, muitas delas com votos de partidos que compõem sua base - fim das "saidinhas" de presos (maio/2023); aprovação do marco temporal para terras indígenas (maio/2023); manutenção do veto de Bolsonaro contra punição a fake news eleitorais (maio/2024).

Além disso, o pedido de urgência para anistiar envolvidos nos ataques de 8 de janeiro – apoiado por 146 deputados da base governista – escancarou a fragilidade do Palácio do Planalto. "O governo está desorganizado, não articula. A coordenação política é muito ruim", criticou o deputado goiano José Nelto (UB), um dos vice-líderes do governo que assinou o requerimento.

Centrão de olho em 2026

Felipe Fulquim já havia adiantado ao O HOJE que a queda no apoio não é apenas uma reação a frustrações imediatas, mas um movimento estratégico em direção a 2026. O entendimento, segundo ele, é que o governo não vai bem e que ainda há tempo para desembarcar e não estar associado ao Planalto de Lula em 2026. Essa associação dos partidos de Centro com o presidente poderia ser negativa aos olhos do eleitorado.

O PP, por exemplo, já sinalizou aproximação com o governador Tarcísio de Freitas (Republicanos-SP), visto como um possível candidato de centro-direita. O PSD, por sua vez, tem nomes como Gilberto Kassab, que pode buscar espaços em uma eventual terceira via.

Enquanto isso, o governo ainda não conseguiu aprovar itens prioritários, como a regulamentação das redes sociais, a isenção do Imposto de Renda e a PEC da Segurança Pública. **(Bruno Goulart, especial para O Hoje)**

Reprodução



Países do bloco têm enfrentado tarifaço dos EUA

Brasil sedia Fórum do Brics que deve mirar Trump

O Congresso Nacional vai sediar a XI edição do Fórum Parlamentar do Brics, entre os dias 2 e 5 de junho. De acordo com informações do Senado Federal, o evento deve reunir representantes de 31 casas legislativas e cerca de 150 parlamentares de diversos países.

O fórum também deve receber representantes dos países parceiros do bloco, categoria que acolhe nações interessadas em integrar futuramente o Brics como membros plenos. O momento é visto como estratégico para a geopolítica global, os países do bloco têm enfrentado o tarifaço do presidente norte-americano, Donald Trump, que trava uma guerra comercial contra o mundo.

Realizado desde 2015, o fórum busca fortalecer a cooperação entre os parlamentos dos países do Brics, grupo que inclui Brasil, Rússia, Índia, China, África do Sul, Egito, Etiópia, Irã, Emirados Árabes Unidos, Arábia Saudita e Indonésia.

O Senado aponta ainda que o fórum também deve receber representantes dos países parceiros do bloco, categoria que acolhe nações interessadas em integrar futuramente o Brics como membros plenos. A ampliação do grupo acontece em um momento estratégico, em que o bloco busca consolidar uma nova arquitetura multipolar nas relações internacionais, como alternativa aos modelos tradicionais de governança global. **(Raunner Vinicius Soares, especial para O Hoje)**

Esplanada

Leandro Mazzini | reportagem@colunaesplanada.com.br
Com Walmor Parente, Carol Purificação, Luiza Melo e Isabele Mendes

O Brasil no Vaticano

Com o iminente Conclave que elegerá o novo Papa, oito cardeais arcebispos brasileiros estão aptos a participar da votação na Capela Sistina, no Vaticano – mas um deles, dom Raymundo Damasceno (88), não poderá ser votado por ter mais de 80 anos, regra de idade-máxima da Santa Sé para eleger Papa. Entre os nomes, estão figuras de grande influência na Igreja brasileira, e que participaram do último Conclave: Dom Odilo Pedro Scherer (75), arcebispo de São Paulo; Dom João Braz de Aviz (77), ex-arcebispo do DF e membro da Cúria Romana; Dom Orani João Tempesta (74), arcebispo do Rio de Janeiro; Dom Sérgio da Rocha (65), de Salvador; Dom Leonardo Ulrich Steiner (74), de Manaus; Dom Jaime Spengler (64), de Porto Alegre; e Dom Paulo Cezar Costa (57), de Brasília. Tão logo avisado pelo Itamaraty da morte do Papa Francisco, o Cerimonial de Lula da Silva já prepara a viagem oficial para o funeral. Lula deve levar comitiva.

Pito divino

O Papa Francisco morreu horas depois de receber o vice-presidente norte-americano J.D. Vance, em audiência discretíssima entre os dois. Francisco fez duras críticas ao Governo de Donald Trump, a quem acusou de perseguir os imigrantes, mesmo que ilegais. Pediu tratamento mais humanitário.

Nostra casa

O Cerimonial da Presidência corre contra o tempo, desde ontem cedo, para achar um hotel 5 estrelas de plano B para a hospedagem de Lula da Silva e Janja na 1ª semana de maio, quando está previsto o funeral do Papa. É que o Palazzo Pamphili, em Roma, sede da Embaixada brasileira, está em reformas. Ainda há chance de ficarem lá.

Navios lotados

O significativo salto de turistas estrangeiros é muito comemorado pela Embratur e pelo Governo, no Ministério do Turismo. Detalhe para a maior entrada de transatlânticos internacionais nos portos de capitais, em especial Salvador, Recife, Maceió, Fortaleza, Rio de Janeiro e na cidade de Santos (SP). Foram esses números que alavancaram os dados para o recorde histórico de 3,7 milhões de estrangeiros no 1º trimestre de 2025.

Comissão do passeio?

O presidente da Comissão de Relações Exteriores do Senado, Nelsinho Trad (PSD-MS), quer criar um Grupo de Trabalho para estudos sobre a estratégia de comércio exterior. Será integrado pelo próprio senador, sete servidores do Senado e uma assessora parlamentar. A priori, não serão chamados ninguém do MDIC ou da Apex-Brasil. Também estão de fora a CNI e entidades como a FIESP. Deve fazer milagres, assim.

Adeus, Wilson

Morreu no Rio, aos 100 anos, o grande jornalista Wilson Figueiredo. Foram praticamente 80 anos dedicados ao jornalismo, desde Belo Horizonte, até o Rio, passando por grandes jornais como "Folha de Minas, "Última Hora", "O Jornal" e, principalmente, o "Jornal do Brasil", onde ficou por 45 anos e ajudou a lançar a Coluna "Informe JB". Também escritor e poeta, formou gerações de repórteres.

Errata

Ao contrário do publicado na Coluna de ontem, o Brasil já registrou 715 mil mortes por Covid-19 desde 2020, quando o Ministério da Saúde iniciou a contagem oficial, e não apenas no ano de 2025. Pedimos desculpas aos leitores. **(Especial para O Hoje)**

Caiadismo e bolsonarismo pode mudar planos de Wilder Morais

Fred Rodrigues garante que sinais não impactam 2026, mas analistas veem possibilidades de parceria no horizonte

Arquivo/Agência Senado

Existem nomes na sigla que acreditam que pode ocorrer uma aproximação do senador Wilder Morais (PL), pré-candidato ao governo, com os governistas

Francisco Costa

Na última semana, o PL goiano desistiu de recorrer da decisão que suspendeu a inelegibilidade do governador Ronaldo Caiado (União Brasil) e a cassação do prefeito de Goiânia, Sandro Mabel (União Brasil). O ex-candidato à prefeitura da capital, Fred Rodrigues (PL), afirmou que o gesto não impacta 2026. Contudo, existem nomes na sigla que acreditam que pode ocorrer uma aproximação do senador Wilder Morais (PL), pré-candidato ao governo, com os governistas - entre eles, o também pré-candidato, vice-governador Daniel Vilela (MDB).

De fato, mesmo antes do recuo do recurso na Justiça, a prefeita de Formosa, Simone Ribeiro, que trocou o PL pelo União Brasil, justificava a mudança por acreditar na aliança das siglas em 2026, além da necessidade da parceria por recursos para seu município, um dos mais endividados do Estado. "Até porque, quem me garante que eles [os gestores Ronaldo Caiado e Daniel Vilela e o senador Wilder Morais] não estejam unidos lá na frente? São pessoas próximas e o município não pode pagar por isso", disse.

Para ela, inclusive, o adversário do grupo de Caiado não é Wilder, presidente do PL goiano, mas o ex-governador Marconi Perillo (PSDB). "Mas ainda não dá para avaliar."

Inclusive, esse gesto do PL, costurado nos bastidores entre Wilder, Fred e Caiado, conforme apurado, teria por objetivo encerrar as filiações de prefeitos no União Brasil, além de garantir o apoio do governador Ronaldo Caiado ao projeto de anistia aos condenados do 8 de janeiro, que pode beneficiar o ex-presidente Jair Bolsonaro (PL).

Em paralelo, o ex-presidente Jair Bolsonaro não esconde - assim como o presidente Luiz Inácio Lula da Silva (PT) - que quer fazer senadores em 2026. Nesse sentido, a manutenção de Wilder Morais na Casa Alta do Congresso, uma vez que tem mandato até 2030, seria mais interessante para Bolsonaro do que a saída dele do cargo para concorrer ao governo contra o grupo de Caiado, hoje um aliado em potencial. Analistas consultados pelo O HOJE não descartam essa possibilidade.

Aliança

Para o professor e cientista político Marcos Marinho, a aliança entre PL e União Brasil em 2026 é viável e desejada por ambos os lados, mas depende de negociações delicadas. "O cenário mais provável é uma chapa liderada por Daniel Vilela, com Gracinha Caiado e Major Vitor Hugo como candidatos ao Senado (lembrando que Gayer tem muita chance de ficar inelegível), apoiada por Caiado (que disputará a Presidência) e Bolsonaro (que prioriza senadores e a anistia). Wilder Morais, pressionado por Bolsonaro e pela força de Caiado, pode abrir mão da candidatura ao governo, focando em sua permanência no Senado e negociando algo para 2030."

Segundo ele, se a negociação "firmar", a chance do PL ficar com dois senadores por Goiás é real. "Já Fred Rodrigues, com influência reduzida, deve buscar uma eleição a deputado federal, com grande chance de eleição, sendo um dos destaques da base caiadista", avalia Marinho.

"A dominação de Bolsonaro no PL será decisiva para definir os rumos do partido, mas sua dependência de Caiado para avançar a anistia do 8 de janeiro cria um equilíbrio de forças. Caiado, por sua vez, precisa navegar entre sua ambição presidencial e a necessidade de manter a unidade da direita, evitando conflitos com Bolsonaro e se expandindo para além de Goiás levado pela mão do ex-presidente. A articulação de Major Vitor Hugo será crucial para costurar essa aliança, enquanto Wilder e Fred enfrentarão desafios para manter relevância em um cenário dominado por Caiado e Vilela", completa.

Por fim, ele entende que a narrativa de unidade da direita pode gerar efeitos indesejados, dado o histórico de rivalidades e interesses pessoais. A esquerda, embora enfraquecida em Goiás, pode capitalizar divisões na direita, especialmente se Marconi Perillo se posicionar como alternativa, conclui Marinho. **(Especial para O Hoje)**

O papado de Francisco reposicionou o Vaticano como uma potência mergulhada em debates contemporâneos

Reprodução

O legado político do governo progressista do Papa Francisco

O pontífice, que faleceu na última segunda-feira, 21, marcou e transformou o papel político do Vaticano no século XXI

Thiago Borges

A morte do Papa Francisco na madrugada da última segunda-feira, 21, marcou o fim de um dos governos mais divisivos e controversos da Igreja Católica nos últimos tempos. O papado de Francisco ficou marcado pelas controvérsias em torno do líder religioso, que nunca escondeu o viés progressista que carregava consigo em suas convicções.

Eleito em 2013, o cardeal argentino Jorge Mario Bergoglio — nome de batismo do pontífice — tornou-se o primeiro papa latino-americano e jesuíta da história, além de ser o primeiro papa não-europeu em mais de 1.200 anosib. Escolheu o nome Francisco em homenagem ao santo de Assis — símbolo da humildade e do compromisso com os pobres — e, desde então, seu pontificado foi marcado não apenas por gestos simbólicos, mas por decisões que transformaram o papel político da Igreja Católica no século XXI.

O papado de Francisco reposicionou o Vaticano como uma potência mergulhada em debates contemporâneos como as mudanças climáticas, a desigualdade social, a imigração, as relações internacionais e os direitos humanos. Seu estilo direto, optando pelos marginalizados e suas críticas ao capitalismo construíram a imagem de um papa que desafiava não apenas tradições internas, mas estruturas de poder consolidadas no mundo.

Ao publicar a encíclica Laudato Si', em 2015, Francisco elevou a pauta ambiental ao centro do discurso católico, acusando governos e grandes corporações de destruição irresponsável do planeta. A carta foi lida como um manifesto ecológico, mas também como um alerta político: a crise climática é inseparável da crise social. Ele afirmou que "o clamor da terra e o clamor dos pobres são o mesmo", aproximando a Igreja de movimentos ambientalistas e sociais, enquanto despertava resistência em setores conservadores.

Sua crítica ao "mercado livre absoluto" e ao "capitalismo que mata" incomodou elites econômicas. Em discursos na ONU e no Parlamento Europeu, denunciou as "estruturas de pecado" que produzem pobreza e exclusão. No contexto da crescente desigualdade global e da ascensão de líderes autoritários, Francisco adotou uma postura frontal contra políticas anti-imigração e discursos de ódio, chamando a atenção de governos como o dos Estados Unidos durante o primeiro governo Trump, e de regimes nacionalistas na Europa.

No plano interno da Igreja, Francisco buscou reformar estruturas. Promoveu maior inclusão de mulheres na gestão do Vaticano, descentralizou decisões pastorais e incentivou o diálogo com culturas e religiões diversas. Seu pontificado rompeu com a rigidez doutrinária, adotando um tom mais pastoral e acolhedor diante de temas como a homossexualidade, a comunhão de divorciados e a identidade de gênero — sem alterar a doutrina oficial, mas abrindo espaços para a escuta.

Essas iniciativas o colocaram em rota de colisão com alas conservadoras do catolicismo. A força da oposição conservadora ao papa Francisco ficou evidente em janeiro de 2023, quando veio à tona que o falecido cardeal australiano George Pell — figura central do conservadorismo católico e aliado próximo do papa anterior, Bento XVI — era o autor do memorando anônimo, publicado em 2022, que classificou como uma "catástrofe" o pontificado de Francisco.

Apesar da resistência, Francisco nomeou cardeais alinhados com sua visão. Quase 80% do colegiado que escolherá o próximo papa foi escolhido pelo pontífice. Resta saber se, com os conflitos internos e a guinada dos governos à direita ao redor do mundo, a escolha do próximo papa será guiada por olhares progressistas ou mais moderados.

Entenda o conclave, ritual de escolha do novo papa

O conclave é o ritual secular que marca a eleição dos novos papas. A palavra vem do latim cum clave - fechado a chave – e remete à votação secreta que é realizada na Capela Sistina, no Vaticano, de onde é lançada a fumaça branca quando o novo pontífice é escolhido. Com a morte do papa Francisco, os 252 cardeais do Colégio Cardinalício terão a missão de eleger o novo líder da Igreja Católica.

Após os rituais do velório e sepultamento do papa, o Vaticano passa por um período de luto de nove dias, quando convoca o Colégio Cardinalício. Os cardeais ficam instalados na Casa Santa Marta. É o mesmo local onde Jorge Mario Bergoglio decidiu viver, ao renunciar ao apartamento papal no Palácio Apostólico.

Antes da votação propriamente, ocorrem as reuniões gerais em que todos os cardeais participam e discutem os problemas da igreja e do mundo atual. A partir dali, começa-se a delinear perfis que possam assumir o papel de bispo de Roma, de papa.

Para a segunda parte, a votação na Capela Sistina, participam apenas os cardeais com menos de 80 anos. O número máximo de cardeais eleitores é estabelecido em 120, embora atualmente haja 135 com direito a voto - e, como no passado, podem ser concedidas exceções. Normalmente, o novo papa é escolhido entre cardeais que estão na capela, mas nada impede que alguém que está fora seja eleito.

No dia do conclave, da votação a portas fechadas, os cardeais dirigem-se à Basílica de São Pedro para a missa presidida pelo decano do Colégio Cardinalício, que atualmente é o italiano Giovanni Battista Re. Em seguida, eles seguem em procissão para a Capela Sistina, preparada com bancos para as votações e o fogareiro onde serão queimadas as cédulas e anotações. Nesse momento, é proibido o uso de dispositivos eletrônicos ou qualquer contato com o exterior.

Se a eleição começar no período da tarde, o primeiro dia terá apenas um processo de votação. Já os seguintes terão até quatro votações, sendo duas de manhã e duas a tarde. O conclave mais longo da história demorou 33 meses, quase três anos, para eleger Beato Gregório X como papa, em 1271.

Cada cardeal escreve o nome do escolhido em um papel retangular e deposita em uma urna. Após a sessão, dois apuradores abrem os papéis e leem silenciosamente os nomes, enquanto um terceiro os pronuncia em voz alta. As cédulas são furadas, amarradas umas às outras e queimadas no fogareiro.

Se ninguém atinge a maioria qualificada de pelo menos dois terços dos votos, é adicionada uma substância que tinge a fumaça de preto. Caso haja um eleito, o decano pergunta se ele aceita o cargo e qual o nome escolhido para exercer o pontificado. Francisco foi o nome escolhido por Jorge Mario Bergoglio para seu pontificado, em referência a São Francisco de Assis.

Caso o cardeal escolhido aceite o cargo, as cédulas são queimadas com um aditivo branco, mostrando ao mundo que um novo papa foi eleito. Na sequência, há o anúncio com a famosa frase habemus papam - temos papa - na Basílica de São Pedro. Por fim, o papa aparece para dar sua primeira bênção. **(Especial para O Hoje, com informações da ABr)**

O Serra VAI TREMER

O Goiás tem a oportunidade de conquistar seu bi-campeonato da Copa Verde

Divulgação/Goiás

Serra Dourada já foi palco de importantes conquistas do Goiás

Thais Teixeira

O Goiás Esporte Clube entra em campo nesta quarta-feira (23) para decidir o título da Copa Verde 2025 contra o Paysandu, no Estádio Serra Dourada, em Goiânia. O primeiro jogo, realizado no Mangueirão, terminou empatado em 0 a 0, deixando a decisão totalmente aberta para o confronto de volta. A torcida esmeraldina promete comparecer em peso: mais de 16 mil ingressos já foram vendidos, e alguns setores, como as cadeiras norte, estão esgotados.

O clube adotou preços populares para atrair o público e transformar o Serra Dourada em um caldeirão verde na busca pelo segundo título consecutivo da competição — o Goiás foi campeão da Copa Verde em 2023, vencendo o Paysandu na ocasião.

Palco de grandes conquistas

O estádio escolhido para a final tem um papel simbólico na trajetória do Goiás. No Serra Dourada, o clube levantou troféus memoráveis, como as Copas Centro-Oeste de 2000, 2001 e 2002, e o título da Série B de 1999, contra o Santa Cruz — uma conquista que também garantiu o acesso à elite do futebol brasileiro.

Em 2012, o Esmeraldino voltou a erguer a taça da Série B no estádio, após uma campanha sólida que garantiu o primeiro lugar com 78 pontos e apenas seis derrotas.

No cenário estadual, o Serra Dourada foi palco da maior parte dos 28 títulos goianos do clube. A conquista mais recente aconteceu em 2018, contra a Aparecidense, mais uma vez diante de sua torcida.

Rival conhecido

O adversário da decisão também conhece bem o torneio. O Paysandu é o maior campeão da Copa Verde, com três títulos (2016, 2018 e 2022), e reencontra o Goiás em uma final pelo segundo ano seguido. Na decisão de 2023, os goianos levaram a melhor sobre o Papão, em partida disputada no estádio da Serrinha. Agora, o time paraense quer dar o troco, trazendo força defensiva e a experiência de um elenco acostumado a decisões regionais.

Com o histórico de grandes vitórias no Serra Dourada e o apoio da torcida, o Goiás tenta repetir o feito do ano passado e garantir mais um troféu regional em seu currículo. A bola rola nesta quarta, e o estádio deve ser, mais uma vez, o cenário de fortes emoções. Uma final com a expectativa de, como diz o narrador e torcedor símbolo do Goiás, Téo José: "A torcida esmeraldina faz o Serra Dourada tremer." **(Especial para O Hoje)**

SÉRIE B

Vila Nova abre vendas de ingressos para jogo contra a Chapecoense

O Vila Nova Futebol Clube já está com tudo pronto para mais um grande encontro com sua torcida. Estão oficialmente à venda os ingressos para o confronto contra a Chapecoense, válido pela Série B do Campeonato Brasileiro 2025. A partida, que promete movimentar o Estádio Onésio Brasileiro Alvarenga (OBA), faz parte da campanha #OBA10K, que tem como meta reunir mais de 10 mil torcedores no estádio.

Os ingressos estão divididos em três setores, com valores acessíveis e condições especiais para quem deseja pagar meia-entrada. No Setor B, o torcedor paga R$ 60,00 pela entrada inteira e R$ 30,00 na meia. Já no Setor A, os valores são de R$ 90,00 (inteira) e R$ 45,00 (meia). O mesmo preço vale para o Setor C, destinado à torcida visitante. Importante destacar que o benefício da meia-entrada é concedido mediante apresentação da Carteira ID Jovem ou com o uso da camisa oficial do Vila Nova F.C., no caso da torcida mandante, ou da Chapecoense, para os visitantes.

Os sócios-torcedores dos planos Rubi, Ouro e Prata têm entrada garantida sem necessidade de troca de alimentos ou qualquer outro tipo de contribuição adicional. Basta estar com a associação ativa e se dirigir ao estádio no dia do jogo.

Os ingressos podem ser adquiridos tanto online quanto presencialmente. As vendas pela internet estão disponíveis no site www.ingressosa.com. Já nos pontos físicos, os bilhetes podem ser comprados na Loja Nação Colorada (OBA), no Empório das Bebidas (Av. T9), nas unidades do Tio Bák (Shopping Perimetral e Eldorado), nas duas unidades do Mundo das Bebidas Empório (Jardim América e Castelo Branco) e na La Vita Sorveteria, na Vila Redenção. Todos os locais seguem seus respectivos horários de funcionamento.

Além do importante duelo contra a equipe catarinense, o Vila Nova também se prepara para outro momento marcante na temporada: o lançamento do novo uniforme oficial. A camisa que será usada na segunda metade de 2025 já teve seu design aprovado pela diretoria e deve ser apresentada em um evento especial no mês de maio.

A estreia do uniforme está programada para acontecer em campo ainda no primeiro semestre, aumentando a expectativa da torcida, que poderá exibir com orgulho a nova vestimenta já nas arquibancadas do OBA.

Com promoções nos ingressos, incentivo à presença do torcedor e novidades à vista, o Vila Nova mostra que está comprometido em fazer de 2025 uma temporada memorável dentro e fora das quatro linhas. **(Igor Santhiago, especial para O Hoje)**

TUDO PRONTO

Bruno Corsino/ACG

Estádio Antônio Accioly, recebe partida válida pela 4ª rodada da Série B

Atlético-GO finaliza preparação para enfrentar o Cuiabá

O Atlético Goianiense encerrou a preparação para enfrentar o Cuiabá, em duelo válido pela quarta rodada do Campeonato Brasileiro da Série B. O confronto acontece nesta terça-feira (22), às 19h30, no estádio Antônio Accioly.

Como chega o Dragão?

O Atlético busca se reabilitar na competição após empatar por 1 a 1 com o Botafogo-SP e perder por 2 a 0 para a Ferroviária, em jogos realizados no interior paulista.

Para a partida, o técnico Cláudio Tencati continua sem poder contar com Shaylon e Caio Dantas, que seguem em tratamento no departamento médico e não participaram da viagem para São Paulo.

Com apenas três dias de trabalho, Tencati tenta recuperar a moral e o ânimo da equipe, que terá pela frente um confronto direto na briga pelo acesso. Atualmente, o Dragão ocupa a 13ª colocação, com quatro pontos conquistados nos três primeiros jogos.

Provável escalação do Atlético-GO: Vladimir; Ruan, Matheus Felipe, Pedro Henrique, Guilherme Romão; Rhaldney, Willian Maranhão, William Pottker, Ariel; Marcelinho, Sandro Lima.

Como chega o Cuiabá?

Se o início do Atlético é instável, o Cuiabá vive momento oposto. Invicto, o Dourado soma duas vitórias e um empate e pode até assumir a liderança da Série B em caso de vitória fora de casa.

Com elenco completo, o técnico Guto Ferreira viajou a Goiânia embalado pela vitória sobre o Athletico-PR, por 2 a 1, na última rodada.

O Cuiabá ocupa atualmente a 4ª colocação, com sete pontos somados.

Provável escalação do Cuiabá: Mateus Pasinato; Mateusinho, Natan, Alan Empereur e Sander; Lucas Cardoso, Lucas Mineiro, Denilson e Max; Derik Lacerda e Pedrinho.

O duelo entre Atlético-GO e Cuiabá será nesta terça-feira (22), às 19h30, no estádio Antônio Acciolly. **(Pedro Paulo Lemes, especial para O Hoje)**

Trindade, Capital da Fé, reuniu fiéis em celebrações emocionadas e destacou a ligação histórica do Papa Francisco com a cidade

L'Osservatore Romano/AFP

Morte do Papa Francisco comove Goiás e fiéis em Trindade

Cidade símbolo da fé em Goiás realiza tributos ao Papa e reforça laços com a história do pontífice

Anna Salgado

O Papa Francisco faleceu nesta segunda-feira (21), aos 88 anos, em sua residência oficial, a Domus Sanctae Marthae, no Vaticano. A confirmação da morte foi feita pelo cardeal Kevin Farrell por meio da Vatican Media, às 09h47 (horário de Roma). O falecimento ocorreu às 07h35, após semanas de preocupações com sua saúde. A notícia gerou comoção mundial e motivou homenagens em diversas cidades brasileiras, incluindo Trindade (GO), importante polo de devoção católica no país.

Em nota oficial, a Prefeitura de Trindade lamentou profundamente a perda do pontífice: "Como Capital da Fé no coração do Brasil, nos unimos em oração com todo o mundo neste momento de dor e reflexão." A prefeitura também destacou a relação especial do Papa com a cidade: "Francisco teve um gesto marcante ao assinar o decreto que proclamou Padre Pelágio Sauter como Venerável, reforçando a importância da fé e da devoção vividas em nossa cidade." O comunicado se encerra com um tributo à liderança espiritual de Francisco: "Ele foi um líder espiritual que tocou milhões de corações com palavras de fé e gestos de amor."

Ainda durante a manhã, devotos começaram a se reunir no Santuário Basílica do Divino Pai Eterno. Embora nenhuma cerimônia oficial tenha sido convocada, missas em sufrágio do Papa foram celebradas ao longo do dia. A movimentação de fiéis e o clima de oração espontânea refletem o respeito e a admiração da comunidade goiana pela figura do pontífice.

Vatican News/Reprodução

Enquanto fiéis rezam, Igreja se prepara para o conclave que elegerá novo Papa

O Vaticano ainda não divulgou detalhes sobre o funeral, mas informou que o corpo será velado na Basílica de São Pedro, seguindo o protocolo tradicional da Igreja. Inicia-se, com a morte do Papa, o período chamado de Sé Vacante, no qual a Santa Sé permanece sem sucessor até a realização de um conclave que elegerá o novo pontífice.

Nascido Jorge Mario Bergoglio, o Papa Francisco foi o primeiro jesuíta, o primeiro sul-americano e o primeiro Papa vindo do hemisfério sul. Eleito em 2013 após a renúncia de Bento XVI, seu pontificado foi marcado por uma linguagem simples, abertura ao diálogo e forte compromisso com os pobres, os migrantes e o meio ambiente. Ganhou destaque internacional por iniciativas voltadas à paz, à transparência e à renovação pastoral.

No Brasil, seu nome ficou gravado na memória coletiva durante a Jornada Mundial da Juventude de 2013, no Rio de Janeiro. O Papa foi recebido com entusiasmo e percorreu comunidades da periferia, como a favela da Varginha, transmitindo mensagens de esperança e inclusão. Sua postura pastoral se consolidou como símbolo de humildade e transformação.

A encíclica Laudato Si', publicada em 2015, reforçou sua liderança mundial ao abordar a urgência da ecologia integral e da justiça social. O documento tornou-se referência dentro e fora da Igreja, destacando a interdependência entre o ser humano e o planeta.

Desde março deste ano, Francisco enfrentava problemas de saúde. Foi internado por cinco semanas devido a uma infecção respiratória e pneumonia bilateral. Mesmo fragilizado, permaneceu ativo em audiências e celebrações, com apoio de sua equipe médica e da cúria romana.

A Arquidiocese de Goiânia, por meio de nota publicada em seu site, expressou pesar e solidariedade com a Igreja universal: "Elevamos nossas orações pelo eterno descanso do Papa Francisco, que exerceu com sabedoria, coragem e amor seu ministério petrino." A CNBB (Conferência Nacional dos Bispos do Brasil) também emitiu comunicado, destacando o legado pastoral do Papa e sua capacidade de tocar corações com gestos concretos.

Em Trindade, cidade que reúne milhões de fiéis durante a Romaria do Divino Pai Eterno, o luto se mistura à oração. O município prepara atividades litúrgicas e simbólicas em memória de Francisco, reafirmando sua identidade espiritual e comunhão com a Igreja Católica.

O luto pela morte do Papa Francisco também foi oficializado pelo governador Ronaldo Caiado(UB), que decretou luto oficial de sete dias em todo o estado de Goiás. Em sua nota, Caiado destacou o legado do pontífice, enfatizando sua simplicidade, coragem e compromisso com a paz, além de ressaltar que ele marcou a história da Igreja Católica com sua liderança. Durante este período, as bandeiras nos órgãos e entidades estaduais permanecerão a meio-mastro, como sinal de respeito e pesar pela perda do líder espiritual.

Como funciona o conclave no Vaticano

O conclave é um evento de grande importância para a Igreja Católica, sendo convocado sempre que o papado se encontra vago, seja por morte ou renúncia do pontífice. Após o falecimento do Papa Francisco, em 21 de abril de 2025, inicia-se a fase de "Sé Vacante", um período de vacância no papado, que leva à convocação de um novo conclave para eleger o sucessor de São Pedro.

A palavra "conclave" vem do latim "con clave", que significa "com chave", refletindo a prática de isolar os cardeais eleitores durante o processo de eleição papal. Os cardeais, com menos de 80 anos, são convocados para se reunir em segredo na Capela Sistina, no Vaticano. Durante o conclave, eles ficam em total isolamento, sem comunicação com o exterior, e são guiados por orações, reflexões e deliberações sobre quem será o próximo líder da Igreja Católica.

A eleição do Papa segue um protocolo altamente ritualizado. Cada cardeal vota secretamente em um de seus pares, e para que um candidato seja eleito, é necessário obter dois terços dos votos. Se, após várias rodadas de votação, um cardeal não alcançar a maioria necessária, os votos são queimados, e a famosa fumaça preta é liberada da chaminé da Capela Sistina, sinalizando que ainda não houve eleição. Quando um cardeal é eleito Papa, a fumaça branca surge, e o cardeal decano anuncia ao mundo o nome do novo pontífice.

Embora o conclave seja um processo de eleição interna, ele possui grande importância simbólica para os católicos de todo o mundo, pois a escolha do Papa não só define a liderança espiritual da Igreja, mas também influencia questões de fé, moral, política e ecologia global. Após a eleição, o novo Papa se apresenta à multidão na Praça de São Pedro, confirmando sua aceitação do papado e oferecendo sua bênção aos fiéis.

O conclave é uma expressão do princípio de colegialidade da Igreja, no qual os cardeais, como representantes da Igreja universal, têm a responsabilidade de escolher um líder que possa continuar a missão de São Pedro, guiando a Igreja com sabedoria, humildade e fé diante dos desafios contemporâneos. **(Anna Salgado, Especial para O Hoje)**

Interior de Goiás enfrenta até 62 horas sem energia, aponta Aneel

Equatorial Goiás descumpriu limites de interrupções em 72% das regiões atendidas

Divulgação/ABr



O interior do estado é mais afetado por essas interrupções enquanto a capital apresenta bom desempenho elétrico

Renata Ferraz

O mais recente relatório divulgado pela Agência Nacional de Energia Elétrica (Aneel) revelou dados preocupantes sobre a qualidade do fornecimento de energia em Goiás. A concessionária responsável pelo serviço no estado, Equatorial Goiás, descumpriu os limites de duração e frequência de quedas de energia em boa parte das regiões atendidas.

Em 72% dos 147 conjuntos de unidades consumidoras analisados, o tempo sem energia foi superior ao permitido. Em 76 desses conjuntos, a quantidade de interrupções também ultrapassou o limite regulatório.

O caso mais grave registrado em 2024 foi o do conjunto Britânia, onde os consumidores ficaram, em média, 62,2 horas sem energia no ano, quase o triplo do limite de 23 horas estabelecido pela Aneel. Essa região abrange ainda trechos de municípios como Aruanã, Itapirapuã, Jussara, Matrinchã, Montes Claros e Santa Fé de Goiás.

Outro dado alarmante veio do conjunto Matrinchã, que reúne áreas de Araguapaz, Faina, Goiás e Britânia. Ali, os moradores enfrentaram em média 26,98 quedas de energia em 2024 — mais que o dobro do limite de 12 interrupções anuais permitido pela agência reguladora.

Enquanto isso, Goiânia teve os melhores resultados. Nos bairros da capital, o fornecimento de energia elétrica mostrou estabilidade. No conjunto Ferroviário 52, por exemplo, os consumidores ficaram apenas 0,88 horas sem luz ao longo do ano, com uma média de 0,56 quedas. Os limites para essa região são de 7 horas de duração e até 5 interrupções por ano. Dos cinco conjuntos com os menores índices de desligamento, quatro são exclusivamente de Goiânia, e um inclui bairros de Aparecida de Goiânia.

Apesar das falhas registradas, a Equatorial Goiás afirma que houve avanços significativos em comparação com anos anteriores. A empresa destacou que superou as metas acordadas com a Aneel em 2024, com redução média de 10,2 horas no tempo total de quedas (DEC) e de 5,5 vezes na frequência das interrupções (FEC).

A concessionária também divulgou que o índice de Desempenho Global de Continuidade (DGC) caiu de 1,66 em 2023 para 1,19 em 2024, o que indica uma melhoria no serviço, embora ainda distante do ideal para milhares de consumidores.

Mesmo com a melhora nos índices, a Equatorial Goiás ficou em penúltimo lugar entre as 31 distribuidoras de grande porte avaliadas pela Aneel em 2024. A classificação leva em conta o DGC, formado pela média entre a duração e a frequência das quedas em comparação com os limites estipulados para cada região.

Segundo o relatório, o consumidor goiano ficou, em média, 15,91 horas sem energia em 2024 — número bem acima do limite de 1,43 estipulado para a duração do serviço interrompido. A frequência de quedas (FEC), por outro lado, foi de 7,61 — valor ligeiramente abaixo do teto de 7,73. Em 2023, os dados foram ainda piores: a duração média sem luz era de 21,58 horas e a frequência das quedas, de 11,16.

Para tentar reverter o cenário, a Equatorial afirmou que investiu cerca de R$ 4 bilhões em dois anos. Segundo a empresa, os recursos foram aplicados na modernização de 203 subestações, construção de seis novas unidades e ampliação de linhas de distribuição. No entanto, para quem vive no interior, os dados mostram que ainda há um longo caminho até a melhoria real do serviço.

Moradores de cidades mais afastadas continuam sendo os mais prejudicados pelas falhas na rede elétrica, enquanto os dados demonstram que os centros urbanos recebem uma atenção bem maior da concessionária. Diante disso, o desafio é garantir que os investimentos cheguem também às áreas rurais e aos pequenos municípios, para que todos os goianos possam contar com energia elétrica de forma estável. **(Especial para O Hoje)**

DESTAQUE NACIONAL

Goiás tem o 2º menor índice de pobreza do Brasil

Arquivo/ABr

Com apenas 1,57% das famílias vivendo abaixo da linha da pobreza, estado divide a vice-liderança com o Distrito Federal

Um relatório divulgado pelo Centro de Liderança Pública (CLP) colocou Goiás em posição de destaque no cenário nacional ao apresentar um dos menores percentuais de famílias vivendo abaixo da linha da pobreza no país.

Segundo o Ranking de Competitividade dos Estados, o estado aparece empatado com o Distrito Federal na segunda colocação, com apenas 1,57% dos domicílios em situação de vulnerabilidade, ficando atrás apenas do Rio Grande do Sul.

O dado leva em conta o número de lares onde a renda per capita mensal é inferior a R$ 218 — valor estipulado pelo Governo Federal para definir famílias em situação de pobreza, conforme o Decreto nº 11.566, de 2023. Esse critério também é utilizado para determinar a elegibilidade ao Programa Bolsa Família.

O índice faz parte do pilar de Sustentabilidade Social do ranking e reflete a capacidade dos estados de promover melhores condições de vida para a população. O levantamento usa informações do Instituto Brasileiro de Geografia e Estatística (IBGE) e do próprio CLP.

Enquanto Goiás se destaca positivamente, estados das regiões Norte e Nordeste enfrentam índices bem mais elevados. No Acre, por exemplo, 8,88% das famílias vivem abaixo da linha da pobreza — o maior índice do país. Maranhão (7,61%) e Bahia (6,78%) também aparecem entre os piores resultados.

Além de Goiás, Santa Catarina (1,74%) e São Paulo (2,94%) estão entre os três melhores colocados no quesito. O bom desempenho goiano reforça os avanços sociais e a efetividade das políticas públicas adotadas nos últimos anos para redução da pobreza no estado. **(Renata Ferraz, especial para O Hoje)**

Quer receber a **edição digital** do jornal O Hoje direto no seu **WhatsApp**? Entre em contato no **62 9964-8719** e receba o conteúdo com acesso **ilimitado** e **assinatura sem custo**.

GRUPO O HOJE
TRANSFORMANDO A VIDA DE QUEM LÊ.
O HOJE | O HOJE.com

Goiânia permite avanço de sinal vermelho na madrugada

Medida visa evitar assaltos durante a madrugada, mas especialistas alertam para riscos à segurança viária e falta de informação

Fotos: Divulgação

Mesmo com a flexibilização do avanço de sinal, os números de autuações por excesso de velocidade seguem altos em Goiânia

Micael Silva

Avançar o sinal vermelho sem ser multado é permitido em Goiânia durante a madrugada, entre 23h e 4h59. A medida está em vigor há mais de 15 anos, amparada por um Termo de Ajustamento de Conduta (TAC) firmado entre a Secretaria Municipal de Engenharia de Trânsito (SET) e o Ministério Público de Goiás (MP-GO), com o objetivo de reduzir o risco de assaltos em cruzamentos no período noturno.

Apesar de isentar o condutor de penalidades administrativas, a exceção não exclui eventuais responsabilidades civis ou criminais caso o avanço resulte em acidentes.

O diretor de Trânsito da SET, Luís Tiago Santos, ressalta que o respeito à velocidade é obrigatório em qualquer horário. "Todos os equipamentos fixos registram a velocidade média dos veículos em tempo real. Assim, mesmo que o avanço de sinal não seja autuado na madrugada, o excesso de velocidade continua sendo fiscalizado 24 horas por dia", afirma.

A flexibilização está regulamentada também pela Lei Municipal nº 9.178, de 24 de dezembro de 2012, que determina o funcionamento dos radares eletrônicos de avanço de sinal entre 5h e 23h, inclusive nos fins de semana e feriados. Já os radares de velocidade operam 24 horas por dia, independentemente do horário.

Luís Tiago reforça ainda que a medida não está prevista no Código de Trânsito Brasileiro (CTB) e pode ser revogada. "O TAC é um instrumento jurídico que pode ser reavaliado. Enquanto estiver em vigor, nossa orientação é que o motorista siga com responsabilidade, nunca ultrapassando o limite de velocidade e sempre atento à segurança do trânsito."

A falta de informação. Segundo Marcos Rothen , nem todos os motoristas, inclusive moradores da própria cidade, sabem que a medida existe

A liberação do avanço de sinal divide opiniões. Para o especialista em mobilidade urbana Marcos Rothen, a justificativa de segurança contra assaltos até pode fazer sentido, mas não se aplica igualmente a todos os cruzamentos. "Em termos de segurança viária, essa autorização seria justificável apenas em alguns pontos. Em cruzamentos importantes, como entre a T-63 e a T-4, onde o espaço a ser transposto é maior, a permissão pode ser prejudicial", avalia.

Rothen chama atenção para outro ponto crucial: a falta de informação. Segundo ele, nem todos os motoristas, inclusive moradores da própria cidade, sabem que a medida existe. "As regras do trânsito devem ser informadas aos usuários nas vias públicas. Já houve caso de uma motociclista que parou no vermelho e foi atropelada por um caminhão. Esse tipo de autorização deveria ser avisado por placas e os semáforos deveriam operar em modo amarelo piscante durante a madrugada. É assim que ocorre em outras cidades. Os padrões de sinalização precisam ser unificados em todo o território nacional."

O especialista também critica a fiscalização presencial inclusive no período noturno. "Faltam agentes de trânsito acompanhados por policiais. Os radares são apenas uma parte da fiscalização. Continuamente vemos acidentes graves durante a madrugada, causados por velocidade e consumo de álcool. Goiânia ainda está muito longe de ter um trânsito seguro nesse período", pontua.

Ele sugere que a capital adote medidas aplicadas em outras cidades brasileiras. "Nos cruzamentos mais movimentados, placas informam claramente as condições para cruzar com segurança, e os semáforos entram em modo piscante. Já em vias de menor movimento, os tempos de sinal são ajustados, facilitando a compreensão sobre quem tem preferência. Isso dá mais clareza aos motoristas."

Mesmo com a flexibilização do avanço de sinal, os números de autuações por excesso de velocidade seguem altos em Goiânia. Em 2022, foram registradas 469.266 infrações. No ano seguinte, o número caiu para 441.281. Em 2024, até o mês de junho, já foram contabilizadas 256.167 ocorrências, período em que os radares eletrônicos ainda estavam em operação na capital.

Com a retomada da instalação de novos equipamentos, a expectativa da SET é que os motoristas voltem a respeitar os limites, que são devidamente sinalizados por placas de trânsito. Para Luís Tiago, os números refletem imprudência: "Muitos motoristas tentam compensar atrasos acelerando além do permitido, ou ignoram rotas alternativas, o que compromete a segurança e a fluidez do tráfego".

Ele ainda alerta para a falsa sensação de controle: "O condutor acha que pode frear a qualquer momento, mas essa confiança excessiva contribui para o aumento das infrações e acidentes. Planejamento e respeito às regras são fundamentais para um trânsito mais seguro", conclui. **(Especial para O Hoje)**

ESCOLAS

Aparecida muda regras e exige qualificação de diretores

Na última Sessão Ordinária de abril (16/04), a Câmara Municipal de Aparecida de Goiânia aprovou o Projeto de Lei nº 103/2025, encaminhado pela Prefeitura, que altera a legislação vigente (Lei nº 2.861/2009) e estabelece novas diretrizes para a gestão democrática nas escolas e CMEIs do município. A proposta traz mudanças profundas no processo de escolha e permanência dos diretores das unidades escolares.

A matéria foi articulada pelo vereador Tatá Teixeira, que chegou a propor texto semelhante, mas recuou após alinhamento com o Executivo, visando garantir maior segurança jurídica ao projeto oficial.

Entre os principais pontos aprovados está a manutenção do mandato de dois anos para diretores, com início em 1º de janeiro do ano seguinte à eleição. No entanto, a recondução ao cargo passa a depender de uma série de critérios. Para continuar no posto, o candidato deverá cumprir exigências como: nota mínima de 7,0 e 75% de frequência em curso de gestão escolar promovido pela Secretaria de Educação; evolução nos indicadores de proficiência e fluxo escolar; prestação de contas regularizada; ausência de sanções disciplinares e ser eleitor do município – este último incluído por emenda do Legislativo.

Outras mudanças incluem a exigência de que o coordenador-geral da chapa seja servidor efetivo, estável e com ensino médio completo, com pelo menos seis meses de atuação na unidade. O texto também inova ao permitir que candidatos a diretor possam concorrer sem a obrigatoriedade de compor chapa com coordenador, facilitando o acesso ao processo eleitoral. Por outro lado, servidores afastados por interesse pessoal ou estudos não poderão votar.

Divulgação

Matéria foi articulada pelo vereador Tatá Teixeira, que chegou a propor texto semelhante, mas recuou após alinhamento com o Executivo

A proposta ainda prevê o afastamento de diretores em caso de infração grave a normas do Estatuto do Servidor, do Magistério ou da SME. Além disso, torna obrigatória a participação, no ano da eleição, em curso de capacitação com carga mínima de 40 horas.

Para o prefeito Leandro Vilela Velloso, o projeto representa um avanço na gestão educacional. Ele afirma que a iniciativa fortalece a democracia nas escolas e condiciona a permanência dos gestores aos resultados pedagógicos e administrativos, buscando elevar a qualidade do ensino público em Aparecida. **(Micael Silva, especial para O Hoje)**

Quem são os cardeais cotados para suceder o Papa Francisco

Após a morte de Francisco, Igreja inicia processo de escolha de novo líder espiritual

Divulgação

Conclave será formado por 135 cardeais com menos de 80 anos de idade

Herbert Alencar

Com a morte do Papa Francisco aos 88 anos, o mundo católico volta seus olhos para o Vaticano, onde será realizado o conclave que elegerá o próximo pontífice. O processo ocorre em meio a grande comoção mundial e expectativa sobre a linha que a Igreja Católica tomará daqui para frente. A escolha envolve 135 cardeais com menos de 80 anos, conhecidos como eleitores, e deve ocorrer nas próximas semanas, após o funeral e os ritos tradicionais de luto.

Entre os nomes mais cotados estão figuras que representam diferentes correntes dentro da Igreja. O cardeal Pietro Parolin, Secretário de Estado do Vaticano, é apontado como um dos favoritos por sua forte experiência diplomática e proximidade com Francisco. Outro nome italiano em destaque é Matteo Zuppi, arcebispo de Bolonha, conhecido por seu trabalho com comunidades marginalizadas e por defender o diálogo inter-religioso.

Fora da Europa, dois nomes ganham atenção: Luis Antonio Tagle, das Filipinas, carismático e popular, que já ocupa cargo importante no Dicastério para a Evangelização; e Peter Turkson, de Gana, conhecido por sua atuação em prol da justiça social e do meio ambiente. Ambos reforçam o movimento de internacionalização da liderança católica, algo iniciado por João Paulo II e aprofundado por Francisco.

Também entre os conservadores aparece Robert Sarah, da Guiné, que representa uma ala mais tradicionalista da Igreja e pode reunir apoio de cardeais críticos às reformas iniciadas pelo pontífice argentino. A escolha do novo Papa será decisiva para definir se a Igreja seguirá adiante com a agenda progressista de Francisco ou se haverá um retorno a uma abordagem mais conservadora e institucional. **(Especial para O Hoje)**

TRUMP INCERTO

Trump elogia Papa mas não confirma presença no funeral

O presidente dos Estados Unidos, Donald Trump, prestou homenagens públicas ao Papa Francisco, mas ainda não confirmou presença no funeral do pontífice. Em publicação na Truth Social, Trump escreveu: "Descanse em paz, Papa Francisco. Um homem de Deus que serviu com humildade e força". A mensagem foi acompanhada por uma foto do Papa e repercutiu entre seus apoiadores e críticos.

Apesar do tom respeitoso, Trump evitou confirmar se viajará até o Vaticano para acompanhar a cerimônia de despedida. Durante seu mandato, o ex-presidente teve divergências públicas com Francisco, especialmente em temas como imigração, mudanças climáticas e desigualdade. Ainda assim, reconheceu a importância do pontífice como líder religioso global.

Fontes próximas ao republicano indicam que ele pode optar por enviar uma delegação em seu nome, evitando protagonismo político num momento de comoção internacional. A Casa Branca, por sua vez, já confirmou que o presidente Joe Biden, católico praticante, estará presente na cerimônia junto com a primeira-dama Jill Biden.

O funeral do Papa Francisco promete ser um dos eventos diplomáticos mais relevantes do ano, reunindo chefes de Estado, líderes religiosos e representantes de diversas denominações cristãs. A presença — ou ausência — de Trump deverá repercutir politicamente nos Estados Unidos, onde a sucessão papal também impacta discussões sobre valores cristãos e conservadorismo. **(Herbert Alencar, especial para O Hoje)**

Divulgação

Funeral do pontífice deve reunir líderes mundiais, mas Trump mantém silêncio sobre ida

ONU LAMENTA

Secretário da ONU lamenta morte de Francisco e destaca legado pacifista

O secretário-geral da Organização das Nações Unidas, António Guterres, divulgou nota oficial lamentando profundamente a morte do Papa Francisco. Segundo Guterres, o pontífice "foi um mensageiro da esperança, da humildade e da humanidade", cujas ações contribuíram significativamente para a promoção da paz e do entendimento global.

Guterres ressaltou que o Papa teve papel crucial em discussões internacionais sobre justiça social, combate à pobreza e preservação ambiental. "Ele foi uma voz moral clara em tempos de crise e uma inspiração para milhões de pessoas, dentro e fora da fé católica", afirmou. O secretário também lembrou o impacto da encíclica "Laudato Si'", que influenciou o debate climático no âmbito da ONU.

Além disso, o chefe da ONU destacou a atuação de Francisco na mediação de conflitos e no incentivo ao diálogo inter-religioso, especialmente em contextos de guerra e perseguição religiosa. O pontífice também foi elogiado por defender os refugiados e migrantes, muitas vezes em desacordo com políticas de governos nacionais.

A manifestação de Guterres soma-se a uma série de homenagens de líderes globais. Francisco, que sempre defendeu uma "Igreja em saída", conseguiu colocar a diplomacia do Vaticano como peça relevante no cenário internacional, sendo inclusive indicado ao Prêmio Nobel da Paz durante seu pontificado. **(Herbert Alencar, especial para O Hoje)**

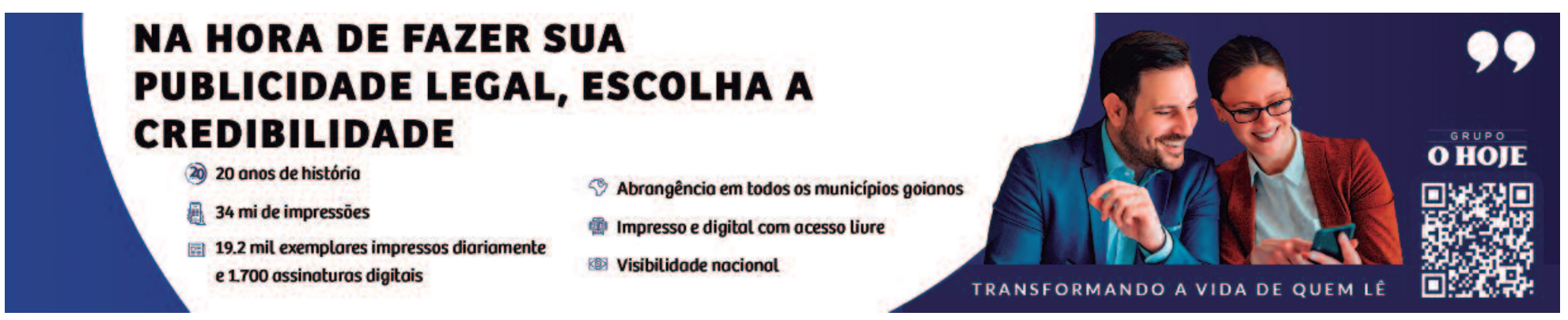

Essência

Fotos: Divulgação

Goiânia recebe primeira edição do World Creativity Day

Festival mundial de criatividade promove inclusão, inovação e protagonismo comunitário

Luana Avelar

Goiânia passou a integrar neste mês a rede de cidades participantes do World Creativity Day (WCD), festival internacional que promove atividades voltadas à criatividade, à inovação e ao protagonismo social. A edição local, que teve início no dia 21 e segue até o dia 23 de abril, marca a primeira realização presencial do evento na capital goiana e oferece uma programação diversa, gratuita e distribuída por diferentes regiões da cidade.

Instituído como data oficial pela Organização das Nações Unidas (ONU) em 2017, o Dia Mundial da Criatividade e Inovação é celebrado em dezenas de países com ações voltadas ao desenvolvimento de soluções criativas para desafios contemporâneos. Com o tema "Gerações Criativas: transformando talentos em impacto", o festival propõe atividades gratuitas distribuídas em diferentes regiões da cidade, como Jardim Guanabara, Setor Universitário, Jardim Atlântico, Conjunto Vera Cruz e Centro. A edição goianiense é liderada por Roldão Barros Jr., que avalia a realização do evento como um marco pessoal e coletivo. "Para mim é a realização de um sonho. Eu acompanho o movimento do WCD em outras cidades há algum tempo e sei da potência do festival pelo Brasil. Sentia muita falta do evento em Goiânia e fico feliz em vê-lo acontecendo na cidade em que eu nasci, sendo aberto no Jardim Guanabara, bairro que eu morei por mais de 20 anos".

Segundo Roldão, a entrada de Goiânia no circuito global de criatividade é também estratégica para fortalecer a rede local. "A realização de uma edição presencial do WCD coloca Goiânia em rede, junto a quase 70 cidades no Brasil e outras dezenas de cidades em 4 países. A expectativa é que em 2026 sejam ainda mais cidades no Brasil e no mundo".

Tema propõe diálogo entre gerações

A proposta deste ano está diretamente ligada ao desempenho do Brasil em avaliações internacionais. "O resultado negativo do Brasil na avaliação de Criatividade no último PISA foi um verdadeiro alerta de que não estamos desenvolvendo na nossa juventude todo o potencial criativo que temos no país. Foi alarmante, e a Organização Mundial da Criatividade resolveu puxar o tema no nosso país", explica o líder da edição goianiense.

Nesse contexto, todas as cidades participantes foram convidadas a desenvolver programações que estimulem o encontro entre diferentes gerações.

Territórios diversos e descentralização

Um dos diferenciais do WCD é a escolha por uma estrutura descentralizada, espalhada por bairros diversos. Para Roldão, isso reforça o compromisso do evento com a democratização da criatividade. "Para participar de um WCD, as pessoas não precisam ir somente para as regiões centrais da cidade, onde sempre acontecem os eventos. Em todo o país, bairros de periferia estão recebendo programações incríveis e em Goiânia não é diferente".

Na capital, a programação inclui espetáculos teatrais, oficinas e palestras com profissionais de áreas como inteligência artificial, design, arquitetura e ciência da informação. Entre as atividades, há destaque para a participação do Centro de Excelência em Inteligência Artificial (CEIA) da Universidade Federal de Goiás (UFG), que realiza trabalhos inclusive para empresas no Canadá e Inglaterra.

Roldão Barros Jr., líder da edição goianiense do World Creativity Day 2025

Construção colaborativa e voluntária

A edição foi construída por meio de articulação voluntária e mobilização comunitária. "Em Goiânia, foi um processo de evangelização mesmo. Começamos muito antes das inscrições abrirem a articular com espaços que poderiam receber as atividades e parceiros que poderiam ajudar a fazer o evento acontecer", conta Roldão. "Agora, acredito que a edição do ano que vem não terá a mesma dificuldade, até porque já temos parceiros interessados no WCD Goiânia do ano que vem".

Inclusão e diversidade como eixos centrais

Além da criatividade, o evento também se compromete com pautas sociais. "O evento só acontece nas cidades em que esse senso comunitário existe. Por ser feito de forma 100% voluntária, sem esse protagonismo das nossas comunidades o evento não pararia em pé", afirma. Em Goiânia, coletivos culturais, grupos de tecnologia e agentes comunitários atuaram diretamente na realização das ações.

A cidade também é destaque nacional por iniciativas voltadas à equidade racial. "Neste ano, somos a única cidade com um fundo próprio de apoio a inspiradores negros, em parceria com a comunidade Black Stars e a marca de cosméticos In.Próprio. É um modelo que chamou atenção da organização nacional do WCD e que deve ser replicado em outras cidades no futuro".

Destaques e expectativas

Entre os destaques da programação, o líder menciona a diversidade de temas e territórios. "Temos uma mescla muito boa entre o desenvolvimento de habilidades criativas, com oficinas e workshops, e palestras inspiradoras para quem quer entender melhor de tecnologia e empreendedorismo criativo." Ele também destaca atividades na periferia e na PUC Goiás, no dia 23, onde ocorrerão encontros com profissionais renomados.

Convite à participação

Aqueles que ainda não participaram podem acessar o site do evento para consultar a programação. "Venha, convide amigos e pessoas que gosta, faça parte desse movimento em Goiânia. É só o primeiro ano de muitos, mas é uma edição histórica, com muita gente incrível no palco e anfitriões especiais". **(Especial para O Hoje)**

Serviço
Quando: 21 a 23 de abril
Onde: Jardim Guanabara, Setor Universitário, Jardim Atlântico, Conjunto Vera Cruz e Centro
Programação gratuita e aberta ao público
Mais informações:
www.wcd2025.com

Reprodução/Istock

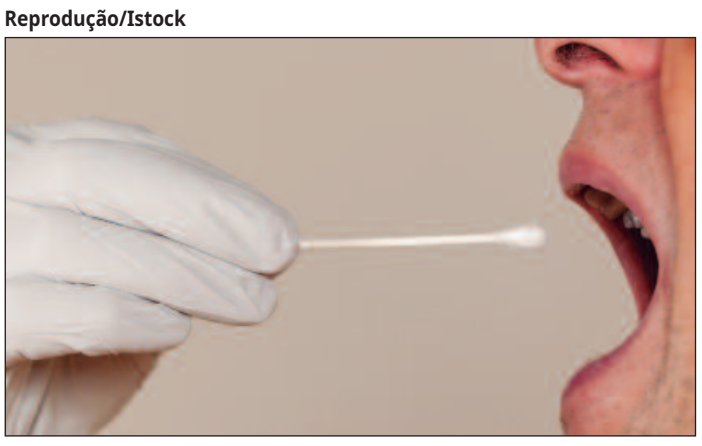

Foram observadas 130 variações genéticas ligadas ao risco da doença

Exame de saliva promete detectar câncer de próstata em fase inicial

A pesquisa avaliou o DNA de milhares de homens entre 55 e 69 anos para identificar mutações genéticas

Leticia Marielle

Um novo teste de saliva pode representar um importante avanço no diagnóstico precoce do câncer de próstata, segundo estudo conduzido por pesquisadores britânicos. A tecnologia, baseada na análise genética, permite identificar homens com maior predisposição à doença, possibilitando intervenções mais precisas antes que os tumores se tornem agressivos ou avancem silenciosamente.

A pesquisa, publicada recentemente na New England Journal of Medicine, avaliou o DNA de milhares de homens entre 55 e 69 anos para identificar mutações genéticas associadas ao câncer de próstata. Foram observadas 130 variações genéticas ligadas ao risco da doença. Aqueles que apresentaram os 10% mais altos índices de risco foram convidados a realizar exames adicionais, como ressonância magnética e biópsia da próstata.

Os resultados surpreenderam: dos 745 homens com maior pontuação genética, 468 se submeteram aos exames. Entre eles, 187 foram diagnosticados com câncer de próstata, sendo 103 casos considerados de alto risco e que exigiam tratamento imediato. Desses, 74 tumores provavelmente não teriam sido detectados pelos exames convencionais disponíveis atualmente.

Apesar do potencial promissor, os cientistas envolvidos na pesquisa destacam que ainda não há provas de que o teste reduza diretamente a mortalidade ou melhore a qualidade de vida dos pacientes. O teste melhorou a detecção de forma modesta quando combinado a fatores de risco já conhecidos, como idade, PSA e ressonância. O avanço é significativo, mas ainda distante de uma aplicação clínica ampla.

Atualmente, cerca de 12 mil homens morrem anualmente de câncer de próstata no Reino Unido. O debate em torno da necessidade e da frequência de exames preventivos ganhou força recentemente, após o ciclista olímpico Chris Hoy anunciar que enfrenta um câncer de próstata terminal. Desde então, houve aumento na procura por exames preventivos, mesmo entre homens saudáveis.

Porém, o rastreamento sistemático da doença ainda é alvo de controvérsias. O exame de PSA, por exemplo, que mede o antígeno prostático específico no sangue, foi descartado como método de rastreamento de rotina no Reino Unido, sob a justificativa de que pode gerar mais prejuízos que benefícios, como falsos positivos e tratamentos desnecessários.

No Brasil, o Ministério da Saúde e o Instituto Nacional de Câncer (Inca) também desaconselham o rastreamento indiscriminado. Já a Sociedade Brasileira de Urologia defende a realização periódica de exames, especialmente em grupos de risco.

O novo teste genético busca oferecer um caminho intermediário: ao identificar com mais precisão quem corre maior risco, seria possível evitar exames e tratamentos desnecessários nos casos de baixo risco, ao mesmo tempo em que se antecipam diagnósticos em quadros mais perigosos. No entanto, a pesquisa até agora se concentrou em homens de ascendência europeia, o que levanta questionamentos sobre sua aplicabilidade em populações mais diversas. Estima-se que homens negros, por exemplo, tenham o dobro de risco de desenvolver a doença. **(Especial para O Hoje)**

LIVRARIA

Mulheres viajantes é um tributo à coragem de mulheres que percorreram o mundo sozinhas

Ideal para quem busca inspiração, conhecimento e uma nova perspectiva sobre a história da humanidade

O novo lançamento da Tinta-da-China Brasil chega às livrarias celebrando a coragem de mulheres que viajaram sozinhas, desbravando o mundo e a si mesmas. Por meio de histórias fascinantes, a autora portuguesa Sónia Serrano revisita séculos de aventuras, registros e descobertas.

As dezenove exploradoras lembradas no livro não apenas romperam com os estereótipos de mulher de seu tempo, mas também mapearam terras desconhecidas, descobriram espécies botânicas, contribuíram com avanços médicos e deixaram um legado nos campos da arqueologia e da geopolítica, entre outros feitos. Na obra, que já nasce um clássico da literatura de viagem, Sónia oferece uma nova perspectiva. As mulheres escreveram relatos bem-humorados, argutos, sensíveis, e observaram ambientes aos quais os homens não tinham acesso.

A obra está dividida em duas partes. Na primeira, a autora reúne e contextualiza os elementos comuns entre os relatos das viajantes. Os perigos que enfrentavam, as malas que levavam, as dinâmicas de alimentação, questões de segurança, higiene e acomodação. Já os capítulos da segunda parte são dedicados a apresentar individualmente a trajetória e o legado de cada uma dessas viajantes.

Mulheres viajantes que fizeram história

No século 4, Egéria partiu da Península Ibérica rumo à Terra Santa. Seus relatos são os primeiros escritos de viagem deixados por uma mulher de que se tem notícias. Além disso, o conjunto de seus textos é de grande importância histórica. Redigidos em latim vulgar, o que era surpreendente para o período, eles fornecem pistas da evolução das línguas românicas e registram detalhes preciosos do início do cristianismo em Jerusalém.

Entre os séculos 16 e 17, Catalina de Erauso abandonou o convento e a vida religiosa, assumiu uma identidade masculina e viajou pela América do Sul, servindo nas forças militares espanholas no Chile e no Peru. Apresentar-se como homem, aliás, foi um recurso utilizado por muitas das andarilhas.

Durante suas andanças por Constantinopla (hoje Istambul) no século 18, Mary Wortley Montagu (1689-1762) entrou em contato com a inoculação do vírus da varíola praticada pelos turcos. Ela levou a técnica para Inglaterra e a apresentou aos membros da realeza local. Embora a descoberta da vacina seja atribuída a Edward Jenner (1749-1823), Sónia Serrano defende que é preciso honrar a memória de Lady Montagu como a verdadeira precursora do tratamento na Europa Ocidental.

A autora

Sónia Serrano nasceu em Lisboa, é formada em direito e mestre em estudos literários, culturais e interartes na Faculdade de Letras da Universidade do Porto. Dedica-se ao estudo da literatura espanhola e hispano-americana. Fez crítica literária no Jornal de Letras e participou em diversas publicações de poesia.

Coorganizou o colóquio internacional Annemarie Schwarzenbach: Uma Viajante pela Palavra e pela Imagem, no Instituto Franco-Português. Participou como representante de Portugal na conferência Cross-Border Conversations: European and Indian Women Writers, realizada em Nova Delhi, em 2015, entre outras conferências ligadas à literatura de viagens. Participou como keynote speaker no Congresso Internacional Fotografia e Viagem, realizado no Funchal, em 2019. **(Especial para O Hoje)**

A segunda parte apresenta a trajetória e o legado de cada uma dessas viajantes

RESUMO DE NOVELAS

Gênesis
Kaires reencontra pessoas do passado. Sheshi tenta se redimir com Kamesha. José e Asenate discutem. Neferíades vive dificuldades nas ruas. José recebe uma notícia emocionante. Judá perde alguém importante e, anos depois, brinca com os filhos. Ele se interessa por Tamar.

Garota do Momento
Clarice investiga a morte de Valéria. Basílio prova que é casado com Maristela. Celeste conta sobre sua gravidez pra Lígia. Zélia vira inimiga de Basílio. Beatriz pede proteção. Anita cobra Edu. Bia sofre com amigas e procura Ronaldo. Basílio revela que Juliano dopa Maristela.

Volta por Cima
Madalena se emociona na igreja. Joyce ajuda Osmar. Jô segue Caçapa e Zezito. Gerson sai da prisão. Madalena e Jão se casam. Jin foge com Tati. Osmar pede divórcio. Jô e Cacá enfrentam rivais. Rodolfo fala sobre Gerson. Doralice recebe um coração para transplante.

A Caverna Encantada
Norma obriga Elisa a ir ao café de boas-vindas. Ela tenta viver como Elisa e Alejandra ao mesmo tempo, mas se enrola. Binho, Lucas e Moisés criam um novo grupo chamado Arthurianos e expulsam Pedro, André e Senor da antiga toca.

Vale Tudo
Raquel enfrenta Maria de Fátima. Tiago termina com Vera. Maria pede perdão a Rubinho e se abre com César. Os dois se aproximam. Cecília diz que não pode esconder Tiago. Cláudia recebe ordem de Marco Aurélio para entregar uma mala em Porto Rico.

AGENDA CULTURAL

EVENTOS

Exposição "Entremeio", de Ronan Gonçalves

A Vila Cultural Cora Coralina inaugura, nesta terça-feira (22), a exposição "Entremeio", do artista plástico Ronan Gonçalves. Com 15 obras inéditas, a mostra convida o público a refletir sobre conexões temporais entre passado, presente e futuro por meio da arte contemporânea. A individual segue em cartaz até 17 de maio, com entrada gratuita e acessibilidade garantida. A mostra terá visitas guiadas, bate-papos culturais, sessões interativas e a Performance Vermelha, intervenção ao vivo, que simboliza intensidade e emoção. A acessibilidade é uma prioridade, com intérpretes de Libras , audiodescrição e materiais adaptados. Entrada gratuita. Quando: terça-feira (22). Onde: Vila Cultural Cora Coralina, R. 3, s/n - St. Central, Goiânia. Horário: 19h.

Divulgação

"Entremeio" convida o público a refletir sobre conexões temporais entre passado, presente e futuro

Exposição "Corpo Casa" é prorrogada até 26 de abril na Vila Cultural Cora Coralina

Com cerca de 500 visitantes registrados, a exposição "Corpo Casa", em cartaz na Sala Sebastião Barbosa da Vila Cultural Cora Coralina, foi prorrogada até o dia 26 de abril. Produzida pelo coletivo Arapuá, a mostra reúne obras de Laís Rocha, Mah Ferreira, Heloísa Lemos, Thaysa Alarcão e Verônica Santana, que abordam o corpo feminino como espaço simbólico de pertencimento, resistência e memória. A entrada é gratuita e a visitação pode ser feita de segunda a sábado, das 9h às 16h. Quando: até 26 de abril. Onde: Vila Cultural Cora Coralina (Sala Sebastião Barbosa), Goiânia-GO. Horário: segunda a sábado, das 9h às 16h. Entrada gratuita.

Exposições de Chico Silva e Ricarjones seguem em cartaz até 4 de maio

O Centro Cultural Octo Marques exibe até o dia 4 de maio as exposições individuais "Quando a Carne se Faz Chama", de Chico Silva, e "O Chão Também é Estrela", de Ricarjones. Com entrada gratuita, o espaço funciona diariamente, das 9h às 16h, e permite a entrada de animais de estimação encoleirados. Quando: até 4 de maio. Onde: Octo Marques Horário: funciona diariamente, das 9h às 16h. Entrada gratuita.

Festival World Creativity Day tem programação colaborativa voltada à inovação, arte e educação

Reconhecida pela Organização das Nações Unidas (ONU) desde 2017, a celebração do Dia Mundial da Criatividade ganha cada vez mais força no Brasil e Goiânia será novamente palco dessa mobilização global. A abertura oficial será realizada nesta segunda-feira (21), às 19h40, na Casa de Cultura da Juventude (Jardim Guanabara), com a presença de Roldão Barros Jr., líder do WCD Goiânia em 2025. A noite contará ainda com apresentações do DJ Victor Prod (18h50), da dupla CDJOTA e Ras Tibuia (19h20), além do espetáculo teatral "O Ábaco", apresentado pelo Coletivo Fruta Bruta, às 20h. Quando: terça-feira (22). Horário: 19h40. Entrada gratuita.

Morte de Papa Francisco inicia sucessão com nomes da Ásia, África e Europa

A morte do Papa Francisco, anunciada na última segunda-feira (21) pelo Vaticano, abriu caminho para a escolha do novo líder da Igreja Católica. Aos 88 anos, Francisco faleceu em Roma após complicações respiratórias. O pontífice argentino liderou a Igreja por doze anos e nomeou mais de 100 dos cardeais que agora participam da sucessão.

O Colégio dos Cardeais, formado por líderes da Igreja com menos de 80 anos, será responsável por eleger o novo papa em conclave secreto, que deve começar dentro de duas a três semanas. Atualmente, 138 cardeais estão aptos a votar — número superior ao tradicional limite de 120, mas permitido por decisão papal.

Conclave deve ocorrer em até três semanas no Vaticano

Entre os favoritos, destaca-se o cardeal filipino Luis Tagle, apelidado de "Francisco asiático" por sua postura inclusiva e dedicação às causas sociais. Na África, dois nomes ganham força: Peter Turkson, de Gana, e Fridolin Ambongo Besungu, da República Democrática do Congo. Ambos são considerados conservadores e já se posicionaram contra temas que marcaram o pontificado de Francisco, como a bênção a casais do mesmo sexo.

Na Europa, o italiano Pietro Parolin, atual secretário de Estado do Vaticano, é visto como um nome moderado, capaz de unir diferentes correntes. O tradicionalista húngaro Peter Erdo e o arcebispo italiano Matteo Zuppi também estão entre os citados.

A expectativa gira em torno da possibilidade de uma nova quebra de paradigmas. Caso um cardeal africano ou asiático seja eleito, será a primeira vez em séculos que o papado deixa de ser ocupado por um europeu. **(Luana Avelar, especial para O Hoje)**

CELEBRIDADES

Thainá Duarte fala sobre não mais interpretar Geni em filme

A produção do filme "Geni e o Zepelim", inspirado na música de Chico Buarque, mudou de rumo após pressão do público e críticas da comunidade LGBTQIAP+. A atriz Thainá Duarte, inicialmente escalada como protagonista, anunciou sua saída da obra após questionamentos sobre o fato de uma mulher cis interpretar uma personagem historicamente lida como trans. Thainá se pronunciou nas redes sociais afirmando compreender a dor da comunidade trans e o peso simbólico da personagem. "Agora eu entendo melhor o tamanho dessa reivindicação. Estou me colocando do lado de quem está ferido", declarou em vídeo. Ela não especificou se pediu para sair ou se foi desligada pela produtora. A atriz também lamentou os ataques sofridos online, incluindo ofensas graves. "Tá doendo bastante", confessou, desejando sucesso à nova intérprete de Geni.

Munik Nunes celebra 1 ano da filha Catarina com festa luxuosa

Munik Nunes preparou um verdadeiro espetáculo no último sábado (19) para comemorar o primeiro aniversário de sua filha, Catarina. A campeã do Big Brother Brasil 16 abriu as portas de sua mansão no Guarujá, litoral de São Paulo, e transformou o espaço em um "jardim encantado" para a data especial. Fruto do relacionamento com o empresário Paulinho Simão, Catarina ganhou uma festa com temática mágica e cheia de elementos lúdicos. Às vésperas da Páscoa, o cenário escolhido não poderia ser mais apropriado: o jardim da casa foi tomado por coelhos gigantes, esquilos, flamingos, fadas e borboletas. A decoração multicolorida se espalhou por todos os cantos e arrancou elogios dos convidados e internautas.

Mel Maia se apaixona no ringue: atriz assume romance com campeão de boxe

Mel Maia tem um novo amor e, desta vez, o romance nasceu entre treinos de boxe e muita troca de olhares. A atriz de 20 anos está namorando o campeão brasileiro da modalidade, Luan Vinicius Medeiros, de 30. Os dois estão juntos desde fevereiro, pouco tempo após Mel encerrar o relacionamento com o surfista português João Maria Ferreira, em janeiro.

Aos 30, Lucy Guo supera Taylor Swift e vira bilionária mais jovem do mundo

A empreendedora Lucy Guo acaba de assumir o título de bilionária mais jovem do mundo a construir toda a sua fortuna do zero. E isso, graças à nova avaliação da Scale AI. A startup de inteligência artificial, cofundada por Guo em 2016, está finalizando uma Oferta Pública de Aquisição (OPA). Dessa forma, elevará seu valor de mercado para US$ 25 bilhões (cerca de R$ 145 bilhões), segundo informações publicadas pela Forbes.

HORÓSCOPO

ÁRIES
(21/3 - 20/4)

Este é um momento propício para agir com coragem em direção aos seus objetivos. A energia do dia favorece iniciativas audaciosas e decisões rápidas. Aproveite para avançar em projetos pessoais ou profissionais com confiança.

TOURO
(21/4 - 20/5)

Com a entrada do Sol em seu signo, você se sente mais alinhado com suas necessidades e desejos. É um bom período para reavaliar suas prioridades e estabelecer metas que tragam estabilidade e prazer. Busque atividades que proporcionem conforto e satisfação pessoal.

GÊMEOS
(21/5 - 20/6)

A comunicação está em destaque hoje. Esteja atento às oportunidades de aprendizado e troca de ideias. É um bom momento para expandir seus horizontes, seja por meio de estudos, viagens ou conversas enriquecedoras.

CÂNCER
(21/6 - 21/7)

Questões financeiras e de segurança emocional podem exigir sua atenção. Procure equilibrar suas necessidades materiais com seu bem-estar interior. É um bom momento para refletir sobre seus valores e como eles se alinham com suas ações diárias.

LEÃO
(22/7 - 22/8)

Sua energia e criatividade estão em alta. É um excelente momento para expressar suas ideias e talentos. Aproveite para liderar projetos ou iniciativas que permitam brilhar e inspirar os outros.

VIRGEM
(23/8 - 22/9)

A introspecção é favorecida hoje. É um bom momento para revisar suas rotinas e hábitos, buscando eficiência e equilíbrio. Aproveite para cuidar de sua saúde física e mental, estabelecendo práticas que promovam o bem-estar.

LIBRA
(23/9 - 22/10)

Relacionamentos e parcerias estão em foco. Esteja aberto a colaborar e ouvir os outros. É um bom momento para fortalecer laços e resolver pendências em suas interações sociais.

ESCORPIÃO
(23/10 - 21/11)

Questões emocionais e de poder podem surgir. Procure manter o equilíbrio interno e evite confrontos desnecessários. É um bom momento para refletir sobre suas necessidades emocionais e como elas influenciam suas relações.

SAGITÁRIO
(22/11 - 21/12)

A interação social e o prazer estão em destaque. Busque momentos de lazer e conexão com os outros. Esteja atento para não exagerar nos impulsos e manter o respeito pelos limites alheios.

CAPRICÓRNIO
(22/12 - 20/1)

Responsabilidades familiares e profissionais podem exigir sua atenção. Procure agir com diplomacia e assertividade, evitando conflitos desnecessários. É um bom momento para estabelecer limites saudáveis e cuidar de suas finanças.

AQUÁRIO
(21/1 - 19/2)

A criatividade e a comunicação estão favorecidas. É um bom momento para expressar suas ideias de forma inovadora. Esteja aberto a novas perspectivas e colaborações que possam enriquecer seus projetos.

PEIXES
(20/2 - 20/3)

Questões práticas e de organização podem surgir. Procure manter a calma e agir com disciplina. É um bom momento para cuidar de sua saúde e estabelecer rotinas que promovam o equilíbrio entre corpo e mente.

Pesquisa revela que excesso de sal afeta saúde mental

O estudo acompanhou cerca de 440 mil adultos britânicos ao longo de 12 anos

Reprodução/Istock

O sal em excesso pode desencadear um ciclo de desgaste no organismo

Leticia Marielle

Embora o consumo excessivo de sal seja um hábito enraizado em diversas culturas ao redor do mundo, pesquisas recentes vêm revelando impactos mais amplos do que se imaginava, não apenas sobre a saúde física, mas também sobre a saúde mental. Um estudo liderado pela Universidade Médica de Xinjiang, na China, em parceria com o UK Biobank, chamou atenção ao estabelecer uma conexão direta entre o consumo frequente de sal e o desenvolvimento de transtornos como depressão e ansiedade.

Publicado no Journal of Affective Disorders, o estudo acompanhou cerca de 440 mil adultos britânicos ao longo de 12 anos. Os pesquisadores observaram que aqueles que tinham o hábito de adicionar sal à comida com frequência apresentaram até 45% mais risco de desenvolver depressão e 34% mais risco de ansiedade, em comparação com indivíduos que raramente utilizam sal adicional em suas refeições. Até mesmo quem adiciona sal ocasionalmente apresentou maior propensão aos transtornos, embora em níveis mais baixos.

De acordo com os autores, um dos possíveis mecanismos para essa associação seria o aceleramento do envelhecimento celular causado pelo excesso de sódio, um processo que pode comprometer funções biológicas essenciais e afetar diretamente o funcionamento do cérebro. A pesquisa também destaca que o sal em excesso pode desencadear um ciclo de desgaste no organismo, aumentando a inflamação e potencializando vulnerabilidades mentais já existentes.

A ligação entre o sal e a saúde mental ganhou ainda mais força com um segundo estudo, publicado no Journal of Immunology, em março deste ano. Neste trabalho, pesquisadores submeteram camundongos a dietas ricas em sal por um período de cinco a oito semanas. Os animais passaram a apresentar comportamentos semelhantes aos observados em modelos clássicos de estresse crônico, com sintomas associados à depressão.

Mais do que isso, a equipe identificou um aumento expressivo da citocina inflamatória IL-17ª, uma substância já ligada à depressão, no baço e em áreas específicas do cérebro dos roedores. Quando os cientistas bloquearam as células responsáveis por produzir a IL-17A, os comportamentos depressivos deixaram de progredir, mesmo com a continuidade da dieta rica em sal. O achado reforça a hipótese de que a inflamação tem papel central na relação entre alimentação e saúde mental.

O impacto do sal na saúde não se restringe ao cérebro. Já é amplamente documentado que o consumo elevado de sódio está associado a doenças como hipertensão, AVC e câncer gástrico. Um estudo da Universidade Médica de Viena revelou que pessoas que frequentemente adicionam sal a alimentos prontos têm 39% mais risco de desenvolver câncer de estômago em um período de 11 anos.

Diante desse cenário, nutricionistas e especialistas em saúde pública têm reforçado a importância de reduzir o consumo de sal e substituí-lo por temperos naturais. Alho e cebola, por exemplo, são ricos em compostos que realçam o sabor dos alimentos, já a pimenta pode beneficiar a circulação sanguínea, enquanto ervas frescas como manjericão, alecrim e coentro conferem sabor e complexidade às refeições sem a necessidade de sal adicional.

A transição para um paladar menos dependente do sal pode exigir tempo, mas traz benefícios concretos à saúde física e mental. Nesse sentido, os pesquisadores defendem que mudanças individuais precisam ser acompanhadas por políticas públicas eficazes, que incluam campanhas educativas e restrições mais claras ao uso excessivo de sódio pela indústria alimentícia.

Com o crescente volume de estudos que apontam os malefícios do sal, cresce também o apelo por novas investigações sobre os diferentes tipos de sal disponíveis no mercado e seus impactos no organismo. Enquanto isso, especialistas reforçam que o caminho mais seguro continua sendo a moderação no consumo e a adoção de hábitos alimentares mais equilibrados.

As evidências sugerem que a redução do sal na dieta não é apenas uma estratégia para proteger o coração, mas também um passo importante para preservar a saúde mental e o bem-estar geral da população. Em um contexto global onde os transtornos mentais estão cada vez mais prevalentes, repensar o que vai ao prato pode ser uma atitude transformadora. **(Especial para O Hoje)**

CINEMA

EM CARTAZ

Operação Vingança (EUA,2025) Duração: 2h 03min. Direção: James Hawes. Elenco: Rami Malek, Laurence Fishburne, Rachel Brosnahan. Gênero: Drama, Suspense. Cinemark Flamboyant: 15h, 16h20 e 22h05. Moviecom Buriti: 14h10, 16h40, 19h15 e 21h45. Cineflix Aparecida: 16h40, 19h10, 21h40.

The Chosen Última Ceia (EUA,2025). Duração: 2h 05min. Diretor: Dallas Jenkins. Elenco: Jonathan Roumie, Shahar Isaac, Paras Patel, Elizabeth Tabish, George Xanthis, Noah James. Cinemark Flamboyant: 13h20, 14h50, 16h30, 17h40, 19h20 e 20h30. Cinemark passeio das Águas: 12h30, 14h45, 16h10, 17h50, 19h. Moviecom Buriti: 14h15, 16h50 e 19h. Cineflix Aparecida:16h50 e 19h30. Kinoplex: 17h30 e 20h.

Presença (EUA,2025). Duração: 1h25min. Direção: Steven Soderbergh. Elenco: Lucy Liu, Chris Sullivan, Callina Liang. Gênero: Terror, Suspense. Cinemark Flamboyant: 22h40. Kinoplex:18h20. Cineflix Aparecida:22h.

Drop: Ameaça Anônima (EUA,2025) Duração: 1h 40min. Direção: Christopher Landon. Elenco: Meghann Fahy, Brandon Sklenar, Violett Beane. Gênero: Suspense. Cinemark Flamboyant:22h10. Cinemark passeio das Águas: 11h55, 20h15, 20h50, 21h40 e 21h45. Cineflix Aparecida: 19h e 21h20. Kinoplex: 16h20 e 21h30. Moviecom Buriti:17h40 e 21h50.

Divulgação

A esposa de Charlie, um pacato programador da CIA, é assassinada em um ataque terrorista

Kaiju No. 8: Missão de Reconhecimento (JAPAO,2025) Duração: 2h 00min. Direção: Shigeyuki Miya. Elenco: Masaya Fukunishi, Wataru Kato, Asami Seto. Gênero: Ação, Aventura, Animação. Cinemark Flamboyant:13h50 e 19h30. Moviecom Buriti:16h30, 19h, 21h30.

O Rei dos Reis (Coreia,2025) Duração: 1h 45min. Direção: Seong-ho Jang. Elenco: Kenneth Branagh, Uma Thurman, Mark Hamill. Gênero: Animação, Biopic, Histórico. Cinemark passeio das Águas:15h30. Moviecom Buriti:14h20. Cineflix Aparecida: 14h20.

Código Alarum (EUA, 2025) Duração: 1h 35min. Direção: Michael Polish. Elenco: Scott Eastwood, Sylvester Stallone, Willa Fitzgerald. Gênero: Ação, Policial, Suspense. Cinemark passeio das Águas: 13h50, 22h30.

Um filme minecraft (EUA,2025) Duração: 1h 41min. Direção: Jared Hess. Elenco: Jack Black, Jason Momoa, Danielle Brooks. Gênero: Aventura, Comédia, Família. Moviecom Buriti:14h50, 17h, 18h10, 19h10, 19h40, 20h20 e 21h20. Cinemark Flamboyant: 11h50, 12h50, 13h30,14h10, 15h20, 16h, 16h40, 17h50, 18h30,19h10,20h20, 21h e 21h40. Cinemark passeio das Águas: 12h, 12h50,13h40, 13h50, 14h30, 15h10, 15h20, 16h, 16h10, 16h40, 17h20, 18h, 18h40, 19h20, 20h, 20h40, 21h30 e 22h20. Cineflix Aparecida: 14h30, 14h50, 15h20, 17h10, 17h30, 19h20, 19h40, 21h30. Kinoplex: 14h, 15h, 15h40, 17h10, 17h50, 18h20, 19h20, 20h, 20h30.

Câncer com ascendente em virgem (BRA,2025) Duração: 1h 40min. Direção: Rosane Svartman. Elenco: Suzana Pires, Marieta Severo, Nathália Costa. Gênero: Comédia, dramática. Moviecom Buriti: 17h15 e 21h30.

Resgate implacável (EUA,2025). Duração: 1h 56min. Direção: David Ayer. Elenco: Jason Statham, David Harbour, Michael Peña. Gênero: Ação, Suspense. Moviecom Buriti: 21h40. Cinemark passeio das Águas:13h30, 14h e 22h. Cineflix Aparecida: 21h50.

Branca de Neve (EUA, 2025). Duração: 1h49min. Direção: Marc Webb. Elenco: Rachel Zegler, Gal Gadot, Andrew Burnap. Gênero: Aventura, Fantasia, Comédia Musical. Cinemark Flamboyant: 13h10, 15h45, 18h45, 21h20. Cinemark passeio das Águas: 13h10,14h10, 15h45, 18h20, 21h. Moviecom Buriti:15h30 e 19h20. Cineflix Aparecida: 14h10, 16h30. Kinoplex: 15h10.

Vitória (BRA, 2025). Duração: 1h e 52min. Direção: Andrucha Waddington. Elenco: Fernanda Montenegro, Silvio Guindane, Jeniffer Dias. Gênero: Policial e drama. Cinemark Flamboyant: 12h10.

Negócios

Divulgação

Investidores buscam mercado de arte

Mercado de arte surpreende: mais vendas, menos dinheiro

Relatório da Art Basel e UBS mostra recuo global de 12% nos valores negociados

Reprodução

Otávio Augusto

O mercado global de arte e antiguidades movimentou US$ 57,5 bilhões em 2024, uma retração de 12% em relação ao ano anterior. Apesar da queda no valor total negociado, o número de transações aumentou 3%, alcançando 40,5 milhões de operações, de acordo com o "Art Market Report 2025", elaborado pela Art Basel em parceria com o UBS e divulgado em 8 de abril. O estudo retrata um cenário de mudanças de comportamento no setor e revela oportunidades estratégicas, especialmente para o Brasil.

Esta é a terceira maior queda do setor nos últimos 15 anos, ficando atrás apenas da crise financeira global de 2009 e da pandemia de covid-19, em 2020. A contração de 2024 também marca o segundo ano consecutivo de declínio no valor das vendas, acentuando a tendência iniciada em 2023, quando o mercado já havia registrado retração de 4%.

Desempenho desigual entre países e segmentos

As mudanças mais drásticas ocorreram nas economias asiáticas. A China apresentou a maior queda regional, com recuo de 31% nas vendas, totalizando US$ 8,4 bilhões. O país caiu da segunda para a terceira posição entre os maiores mercados. Já os Estados Unidos mantiveram a liderança global, mesmo após uma retração de 9%, com US$ 24,8 bilhões em vendas, representando 43% de participação. O Reino Unido, por sua vez, retomou o segundo lugar com US$ 10,4 bilhões e queda mais suave de 5%. A França aparece na quarta posição, com retração de 10%, movimentando US$ 4,2 bilhões.

Entre os segmentos analisados, o de arte contemporânea foi o mais afetado. As vendas em leilões deste nicho caíram 36%, somando US$ 1,4 bilhão – o menor patamar em seis anos. A autora do relatório, Clare McAndrew, destaca uma mudança no comportamento dos colecionadores. Segundo ela, o perfil atual do comprador mostra menor apetite por risco. "As pessoas estão comprando o que gostam, o que ressoa com suas preferências pessoais, e não necessariamente o que o mercado considera um bom investimento", afirmou um dos especialistas consultados.

Esse novo padrão de consumo abriu espaço para o crescimento do segmento de obras com preços mais acessíveis. Peças abaixo de US$ 5 mil registraram alta de 7% em valor e 13% em volume de vendas.

Divulgação



Também houve aumento na presença feminina no mercado primário: as obras de artistas mulheres representaram 42% do valor total negociado por galerias, com crescimento de 3% em relação ao ano anterior.

Brasil avança com colecionadores e museus

No Brasil, o cenário foi mais otimista. Mais de 80% dos negociantes nacionais preveem aumento nas vendas em 2025, número muito superior à média global, de apenas 33%. A confiança é impulsionada por uma série de fatores, incluindo maior reconhecimento internacional da arte brasileira, como demonstrado na Bienal de Veneza de 2023, além de uma base sólida de colecionadores locais. Em média, brasileiros de alta renda destinaram 15% de seu patrimônio à arte em 2024 – nível comparável ao da Alemanha e de Hong Kong, e inferior apenas a países como França, Japão e China.

Um dado curioso é que os colecionadores brasileiros lideraram o ranking mundial de aquisições no primeiro semestre de 2024, com uma média de 15 obras adquiridas por pessoa, enquanto a média global foi de 11 peças.

Além do interesse crescente, a inauguração do novo edifício do MASP, em março de 2025, simboliza a vitalidade do setor no Brasil. O prédio, batizado de Pietro Maria Bardi, tem 14 andares e 7.821 m², com cinco novas galerias expositivas, laboratórios de conservação, restaurante e passagem subterrânea conectando-o ao edifício original. A expansão aumentou em mais de 60% a capacidade expositiva do museu e foi pensada também para facilitar a logística de transporte e preservação das obras.

Planejamento patrimonial e sucessório exige atenção

No entanto, o aumento da atividade também exige atenção redobrada aos aspectos legais, tributários e sucessórios relacionados à detenção de obras de arte. Uma das principais dúvidas dos investidores é sobre a melhor forma de manter esses ativos: como pessoa física ou jurídica.

Caso a obra seja adquirida por pessoa física, sua alienação estará sujeita ao imposto sobre ganho de capital, com alíquotas entre 15% e 22,5%. Já rendimentos gerados por locação são tributados como renda, com alíquota de até 27,5%. Se a obra for detida por uma pessoa jurídica, especialmente uma holding ou empresa com objeto social compatível, a tributação pode ser reduzida, dependendo do enquadramento contábil do ativo. **(Especial para O Hoje)**

6 EDITAIS

TRIBUNAL DE CONTAS DO ESTADO DE GOIÁS
AVISO DE LICITAÇÃO

O Agente de Contratação do TCE-GO, nomeado pela Port. nº 229/23, torna público o Edital do Pregão Eletrônico nº 10/2025, proc. nº 202500047000217. Objeto: Contratação de empresa especializada para fornecimento de materiais e serviços para revitalização da sinalização de trânsito horizontal, regido pela Lei nº 14.133/2021. A licitação será realizada no site https://www.gov.br/compras. Início de acolhimento de propostas: **23/04/2025 às 08:00h**. Data da sessão pública: **08/05/2025 às 09:00h.** O Edital poderá ser obtido no site: www.tce.go.gov.br. e na Plataforma do site https://www.gov.br/compras. Informações pelo telefone: (62) 3228-2616/2696 ou via e-mail: cpl@tce.go.gov.br.

Goiânia, 15 de abril de 2025.
Artur Eduardo Lopes da Silva
AGENTE DE CONTRATAÇÃO
34518

Jardins Nápoles
EDITAL DE LEILÃO EXTRAJUDICIAL

Dia: **08/05/2025** às **16:00** horas. Local: Rua Jaó, nº 81, Setor Santa Genoveva, Goiânia – GO – CEP: 74.670-460. Segundo Leilão, se necessário, dia **09/05/2025** às **16:00**, no mesmo local. Ambos os leilões acontecerão também na modalidade eletrônica, na homepage: *www.ubaldoleiloes.com.br*. Ivana Abranches Jordão Costa, Leiloeira Público Oficial, inscrita na JUCEG/GO sob o nº 024/2001, fone (62) 3204-2030 / (62) 3204-4247, faz saber que devidamente autorizado pela vendedora ou fiduciária, designada por **FGR URBANISMO MATA DO ALGODÃO LTDA.**, CNPJ nº 18.212.918/0001-60, venderá em: Primeiro Público Leilão Extrajudicial, o imóvel identificado a seguir, no dia, hora e local acima referidos, em consonância com o que dispõe o art. 27 da Lei nº 9.514 de 20/11/97. Imóvel do leilão: **Lote de terras de número quatro (04), da quadra vinte e um (21), situado na Rua Lírio-do-Vento, no loteamento denominado "RESIDENCIAL JARDINS NÁPOLES"**, na cidade de Senador Canedo, Goiás, com área de 414,15 metros quadrados, devidamente registrado sob o nº 32.680 da Serventia Registro de Imóveis, Títulos e Documentos e Civil das Pessoas Jurídicas da Comarca de Senador Canedo - GO. O lance mínimo para venda em Primeiro Público Leilão terá lance inicial equivalente ao valor de mercado do imóvel: **R$ 683.347,50 (SEISCENTOS E OITENTA E TRES MIL, TREZENTOS E QUARENTA E SETE REAIS E CINQUENTA CENTAVOS)**, sujeito à atualização em até 24 horas antes da realização da praça. Caso não ocorra venda, um Segundo Público Leilão será realizado pelo valor da dívida e despesas: **430.481,02 (QUATROCENTOS E TRINTA MIL, QUATROCENTOS E OITENTA E UM REAIS E DOIS CENTAVOS).**, a venda será feita mediante pagamento à vista do valor do imóvel, a ser realizado por transferência eletrônica ou depósito na conta a ser fornecida pela credora. As despesas relativas à comissão do leiloeiro, à razão de 5% sobre o valor da arrematação, registro, impostos, rateios e quaisquer outras taxas que recaiam sobre a transferência do imóvel, correrão por conta do arrematante, bem como a eventual desocupação do imóvel. **Caso o arrematante, por qualquer razão, não honre com o pagamento do valor da arrematação e/ou comissão do leiloeiro, será considerado vencedor o maior lance anterior, até que o pagamento seja efetivado.** O leiloeiro acha-se habilitado a fornecer aos interessados, informações pormenorizadas sobre os imóveis.

Ivana Abranches Jordão Costa
Leiloeira Pública Oficial
34574

A **NUTRY CAP INDÚSTRIA E COMÉRCIO LTDA**, inscrita no CNPJ Nº 05.889.982/00001-38, localizada na Rua Goiás, Gleba A, Módulo 47, S/N, Galpão 01, Chácara Lourdes Meireles, CEP: 72.873-005, Valparaíso de Goiás - GO, torna público que requereu junto a Secretaria Municipal de Meio Ambiente e Agricultura Familiar de Valparaíso a **Renovação da Licença Ambiental de Funcionamento Nº 010/2021**, válida até 26/08/2025.
33201-20

BBC ADMINISTRAÇÃO E PARTICIPAÇÕES S.A - EM LIQUIDAÇÃO ORDINÁRIA
CNPJ Nº 13.004.577/0001-13
ASSEMBLEIA GERAL ORDINÁRIA DE ACIONISTAS
CONVOCAÇÃO

BBC Administração e Participações S.A.–Em Liquidação Ordinária, nos termos do Artigo 5º do seu Estatuto Social c/c com os Artigos 124 e 213 da Lei 6.404/76 serve-se da presente para CONVOCAR todos os acionistas, para participar da Assembleia Geral Ordinária da sociedade, a ser realizada no próximo dia 29 de abril de 2025, primeira chamada às 11:30 horas, e segunda chamada às 12:00 horas, na sede da BBC Administração e Participações S.A – Em Liquidação Ordinária, Av. Independência, n.º 1.545, Qd K, Lt 06 – Setor Leste Vila Nova, CEP: 74645-010, Goiânia – GO, para deliberar sobre a seguinte **ORDEM DO DIA:**
1. Prestação de contas da liquidação.
2. Reajuste dos honorários da liquidante.

Goiânia, 09 de abril de 2025.
BBC ADMINISTRAÇÃO E PARTICIPAÇÕES S.A
em Liquidação Ordinária
34369

PREFEITURA MUNICIPAL DE QUIRINÓPOLIS
AVISO DE EDITAL DE PREGÃO ELETRÔNICO Nº 049/2025

A Prefeitura Municipal de Quirinópolis-GO, Estado de Goiás, por meio de sua Agente de Contratação (Pregoeira) e Equipe de Apoio, tornam público para o conhecimento de todos os interessados que fará realizar no dia **08 de maio de 2025, às 09h00m**, no sítio eletrônico: http://bnc.org.br/, PREGÃO ELETRÔNICO, visando o **Registro de Preços para contratação de Empresa para prestação de serviços de coleta, transporte, tratamento e destinação final dos resíduos sólidos (material contaminado) e medicamentos vencidos para atender as necessidades dos Fundos Municipais de Saúde e Meio Ambiente de Quirinópolis, conforme especificações e quantidades estabelecidas constantes no Termo de Referência– Anexo do Edital,** conforme especificações e quantidades estabelecidas no Termo de Referência, anexo do edital do Pregão Eletrônico nº 049/2025. Os interessados poderão obter o Edital nos seguintes endereços eletrônicos: http://www.quirinopolis.go.gov.br e http://bnc.org.br/.

Quirinópolis – GO, aos 16 dias do mês de abril de 2025.
WANESSA KARINE DOS SANTOS CLEMENTINO
Agente de Contratação (Pregoeira)
34268-54

VAGAS DE EMPREGO DO SINE GOIÁS

O Sine Estadual disponibiliza vagas de emprego em diversas áreas. Interessados comparecer nos locais de atendimento do SINE em Goiânia e Região Metropolitana, instalados nas Unidades Vapt Vupt ou em outros postos, munidos da carteira de trabalho, documentos pessoais e comprovante de endereço.

VAGAS
- Costureira de máquinas industriais
- Enfermeiro - Para atuar em centro cirúrgico e central de materiais e esterilização.
- Manicure - Que tenha pratica em unhas de gel e que saiba desenhar.
- Maquiador
- Mecânico de automóvel - Para trabalhar em autorizada de ar condicionado (veículos leves e pesados) como consultor técnico.
- Motorista de caminhão - CNH - D ou E. para trabalhar em obra de terraplenagem fora de Goiânia.
- Vendedor interno - para trabalhar em empresa de móveis planejados
- Vendedor pracista - para trabalhar em vidraçaria. Conhecimento em ramo de engenharia civil ou com vidro temperado
- Auxiliar de produção farmacêutica - Vaga exclusiva para PCD

HTTP://maisemprego.mte.gov.br

LOCAIS DE ATENDIMENTO:
SINE GOIÁS
Central de Vagas
Vapt Vupt -Shopping Passeio das Águas
Av. Perimetral Norte, 8303 - Fazenda Caveiras,
Goiânia - GO, 74573-260
- Portal MTE Mais emprego

SINE

POSTO NERÓPOLIS LTDA, inscrito no CNPJ 04.755.122/0001-49, torna público que requereu à Secretaria Municipal De Meio Ambiente De Nerópolis – SEMMAN, a renovação de sua Licença de Operação nº202345, processo 202326 até a data 20/09/2025 para a atividade de comércio varejista de combustíveis para veículos automotores, localizado na Rod. GO 080, S/N, KM 26 Perímetro Urbano - Município: Nerópolis - GO - CEP: 75.460-000.
34542

PREFEITURA DE APARECIDA — SECRETARIA DE ADMINISTRAÇÃO

AVISO DE ADIAMENTO DE LICITAÇÃO DO PREGÃO ELETRÔNICO Nº 015/2025-SRP. O Secretário Municipal de Administração, por intermédio da Pregoeira Dhayly S. Oliveira, nomeada pelo Decreto "N" Nº 114, de 15 de janeiro de 2025, tendo em vista o que consta do processo nº 2024.206.528, nos termos da Lei Federal nº 14.133/2021 e alterações posteriores, COMUNICA aos interessados em participar do Pregão Eletrônico nº 015/2025 – SRP, que no intuito de assegurar à regularidade do processo, a sessão de abertura prevista para o dia **22 de abril de 2025 às 09h, FICA ADIADA PARA 08 DE MAIO DE 2025 às 14 horas,** devido à ausência do edital no portal nacional de contas públicas. Qualquer dúvida entrar em contato nesta Secretaria Executiva de Licitação. Fones: (62) 3238-6798, e-mail: pregaoaparecida@gmail.com, site https://transparencia.aparecida.go.gov.br/licitacoes/3. **Arthur Henrique de Sousa Braga – Secretário Municipal de Administração. Dhayly S. Oliveira – Pregoeira.**
34250-13

TRIBUNAL DE CONTAS DO ESTADO DE GOIÁS
AVISO DE LICITAÇÃO

O Agente de Contratação do TCE-GO, nomeado pela Port. nº 229/23, torna público o Edital do Pregão Eletrônico 009/2025, proc. nº 202500047000513. Objeto: fornecimento de materiais para ampliação da área coberta do mirante do edifício-sede e instalação de placas de ACM no telhado do corredor de acesso aos Gabinetes dos Conselheiros no 2º pavimento da sede administrativa do Tribunal de Contas do Estado de Goiás, regida pela Lei nº 14.133/2021. A licitação será realizada no site https://www.gov.br/compras. Início de acolhimento de propostas: **23/04/2025 às 08:00h**. Data da sessão pública: **08/05/2025 às 09:00h.** O Edital poderá ser obtido no site: www.tce.go.gov.br. e na Plataforma do site https://www.gov.br/compras. Informações pelo telefone: (62) 3228-2616/2696 ou via e-mail: cpl@tce.go.gov.br.

Goiânia, 15 de abril de 2025.
Artur Eduardo Lopes da Silva
AGENTE DE CONTRATAÇÃO
34517

VAGAS DE EMPREGO E ESTÁGIO

EMPREGOS
- CONSULTOR DE MERCADO
- SUPERVISOR DE VENDAS
- ASSISTENTE ADMINISTRATIVO
- ANALISTA DE PCP
- WEB MARKETING
- RECEPCIONISTA
- TÉCNICO EM SEGURANÇA DO TRABALHO
- CONSULTOR(A) DE ATENDIMENTO ADVISER

Para concorrer às oportunidades de emprego anunciadas pelas empresas parceiras cadastre seu currículo GRATUITAMENTE, acesse: www.ielgo.com.br/emprego. Clique na opção "Cadastrar Currículo."

ESTÁGIOS
Vagas por Área:
- ADMINISTRAÇÃO
- ENSINO MÉDIO
- PUBLICIDADE E PROPAGANDA
- TÉCNICO EM QUÍMICA
- TÉCNICO EM ALIMENTOS

Para contato, disponibilizamos o número de whatsapp (62) 9.9652-4246 ou (62) 9.9624-3600 de 2 a 6 feira das 08:00 as 18:00 hrs.

Para concorrer à vaga é necessário ter o currículo cadastrado gratuitamente no site (www.ielgo.com.br/estagio), clique em: "Quero me cadastrar."

FIEG IEL

IRENE APARECIDA MARTINS, torna público que **RECEBEU DÀ SECRETARIA MUNICIPIAL DO MEIO AMBIENTE – SEMMA DE ORIZONA/GO, A LICENÇA DE FUNCIONAMENTO p/ EXTRAÇÃO DE AREIA,** na Faz. Areia de Baixo, ZR – Orizona – GO.
34566

PREFEITURA DE APARECIDA — SECRETARIA DE ADMINISTRAÇÃO

AVISO DE ADIAMENTO DE LICITAÇÃO DO PREGÃO ELETRÔNICO Nº 013/2025-SRP. O Secretário Municipal de Administração, por intermédio da Pregoeira Dhayly S. Oliveira, nomeada pelo Decreto "N" Nº 114, de 15 de janeiro de 2025, tendo em vista o que consta do processo nº 2024.208.604, nos termos da Lei Federal nº 14.133/2021 e alterações posteriores, COMUNICA aos interessados em participar do Pregão Eletrônico nº 013/2025 – SRP, que no intuito de assegurar à regularidade do processo, a sessão de abertura prevista para o dia **22 de abril de 2025 às 09h, FICA ADIADA PARA 08 DE MAIO DE 2025 às 09 horas,** devido à ausência do edital no portal nacional de contas públicas. Qualquer dúvida entrar em contato nesta Secretaria Executiva de Licitação. Fones: (62) 3238-6798, e-mail: pregaoaparecida@gmail.com, site https://transparencia.aparecida.go.gov.br/licitacoes/3. **Arthur Henrique de Sousa Braga – Secretário Municipal de Administração. Dhayly S. Oliveira – Pregoeira.**
34250-12

Jardins Parma
EDITAL DE LEILÃO EXTRAJUDICIAL

Dia: **12/05/2025** às **16:00** horas. Local: Rua Jaó, nº 81, Setor Santa Genoveva, Goiânia – GO – CEP: 74.670-460. Segundo Leilão, se necessário, dia **13/05/2025** às **16:00**, no mesmo local. Ambos os leilões acontecerão também na modalidade eletrônica, na homepage: *www.ubaldoleiloes.com.br*. Ivana Abranches Jordão Costa, Leiloeira Público Oficial, inscrita na JUCEG/GO sob o nº 024/2001, fone (62) 3204-2030 / (62) 3204-4247, faz saber que devidamente autorizado pela vendedora ou fiduciária, designada por **FGR INCORPORAÇÕES S/A.**, CNPJ nº 02.171.304/0001-47, venderá em: Primeiro Público Leilão Extrajudicial, o imóvel identificado a seguir, no dia, hora e local acima referidos, em consonância com o que dispõe o art. 27 da Lei nº 9.514 de 20/11/97. Imóvel do leilão: "**Lote de terras para construção urbana de número treze (13), da quadra vinte e um (21), situado na Rua Siciliana, no loteamento fechado denominado "JARDINS PARMA", na cidade de Senador Canedo, Goiás, com área de 272,48 metros quadrados**, devidamente registrado sob o nº 51.742 da Serventia Registro de Imóveis, Títulos e Documentos e Civil das Pessoas Jurídicas da Comarca de Senador Canedo - GO. No imóvel objeto desta matrícula, foi construída 01 CASA RESIDENCIAL, com área total de 150,35 metros quadrados, composta de 02 (dois) pavimentos: Pavimento Térreo: com construída de 92.37 m², com a seguinte divisão interna: 01 (uma) cozinha, 01 (uma) área de serviço, 01 (uma) garagem, 01 (um) lavabo, 01 (uma) varanda, 01 (um) escaninho, 01 (uma) sala de estar, e 01 (um) home office; e Pavimento Superior, com área construída de 57,98 m², com a seguinte divisão interna: 02 (duas) suítes, 01 (uma) escada, 01 (uma) circulação, e 01 (uma) suíte master c/ closet. O lance mínimo para venda em Primeiro Público Leilão terá lance inicial equivalente ao valor de mercado do imóvel **R$ 1.599.000,00 (UM MILHÃO E QUINHENTOS E NOVENTA E NOVE MIL REAIS)**, sujeito à atualização em até 24 horas antes da realização da praça. Caso não ocorra venda, um Segundo Público Leilão será realizado pelo valor da dívida e despesas: **R$ 1.083.148,57 (UM MILHÃO, OITENTA E TRÊS MIL, CENTO E QUARENTA E OITO REAIS E CINQUENTA E SETE CENTAVOS)**, a venda será feita mediante pagamento à vista do valor do imóvel, a ser realizado por transferência eletrônica ou depósito na conta a ser fornecida pela credora. As despesas relativas à comissão do leiloeiro, à razão de 5% sobre o valor da arrematação, registro, impostos, rateios e quaisquer outras taxas que recaiam sobre a transferência do imóvel, correrão por conta do arrematante, bem como a eventual desocupação do imóvel. **Caso o arrematante, por qualquer razão, não honre com o pagamento do valor da arrematação e/ou comissão do leiloeiro, será considerado vencedor o maior lance anterior, até que o pagamento seja efetivado.** O leiloeiro acha-se habilitado a fornecer aos interessados, informações pormenorizadas sobre os imóveis.

Ivana Abranches Jordão Costa
Leiloeira Pública Oficial
34563

FUNDO MUNICIPAL DE ASSISTÊNCIA SOCIAL/ RIO VERDE - GO TERMO DE ADESÃO 001/2025 - ARP188/2024

O FUNDO MUNICIPAL DE ASSISTÊNCIA SOCIAL de Rio Verde/GO, CNPJ: 01.806.908/0001-50; O FUNDO MUNICIPAL DOS DIREITOS DA CRIANÇA E ADOLESCENTE – FMDCA, CNPJ: 08.755.885/0001-40 E FUNDO MUNICIPAL DOS DIREITOS DO IDOSO – FMI, CNPJ: 29.788.950/0001-04, ambos Fundos estabelecidos na Rua Osório Coelho de Moraes esquina com a Teófilo de Melo Cabral, nº 1391, Jardim Goiás, Cidade: Rio Verde – Goiás, CEP: 75.903-380, doravante denominada ADERENTE, neste ato representada pela Gestora da FMAS, LARA SANTUX ANDRADE CARRIJO, brasileira, inscrita no CPF Nº.***.173.637-**, e pela gestora dos FMDCA e FMI, ROSIMEIRE ALVES PEREIRA LEÃO, brasileira, inscrita no CPF Nº.***.197.201-**. ADESÃO A ATA DE REGISTRO DE PREÇO N. 188/2024 PROCESSO ADMINISTRATIVO N. 3826/2024 DA UNIVERSIDADE DE RIO VERDE/GO – UNIRV, PARA PRESTAÇÃO DE SERVIÇOS DE BUFFET – COFFE BREAK PARA REALIZAÇÃO DE EVENTOS DIVERSOS, VISANDO ATENDER AS NECESSIDADES DO FUNDO MUNICIPAL DE ASSISTÊNCIA SOCIAL, por intermédio da Sra. LARA SANTUX ANDRADE CARRIJO, CPF Nº.***.173.637-**, pela gestora do FMDCA e FMI, Sra. ROSIMEIRE ALVES PEREIRA LEÃO, CPF Nº.***.197.201-**, e o Fornecedor: GLAMOUR NEGÓCIOS E EVENTOS, inscrito no CNPJ: 24.284.699/0001-27, com sede na Rua José da Fonseca, QD. 28, Lt. 11B, s/nº, Setor Morada do Sol, Rio Verde – GO, CEP 75.903-460, denominada CONTRATADA, neste ato representada pela Sra. ALICE VIEIRA DE MENEZES, CPF Nº***.606.631-**, que firmam o presente TERMO DE ADESÃO, conforme especificações contidas na Lei Federal 8.666/93, Decreto Federal 7.892/2013, Decreto Municipal 1.959/2017condições especificadas na Ata de Adesão. Objeto deste termo de adesão constitui em: ADESÃO A ATA DE REGISTRO DE PREÇOS Nº 188/2024 DA UNIVERSIDADE DE RIO VERDE/GO – UNIRV, VISANDO ATENDER AS NECESSIDADES DO FUNDO MUNICIPAL DE ASSISTÊNCIA SOCIAL., sendo o lote 2, os itens 01 e 02, com valor total de R$ 45.915,70. conforme condições e termos estabelecidos neste Termo de adesão.

Ficam mantidas as demais condições previstas na ATA DE REGISTRO DE PREÇOS Nº 188/2024, referente ao Pregão Eletrônico Nº 052/2024, DA UNIVERSIDADE DE RIO VERDE/GO – UNIRV, obrigando-se as partes, em face desta adesão, a observância de todos os termos, direitos e obrigações MAIORES INFORMAÇÕES: www.rioverde.go.gov.br e Departamento de Compras – situada à Av. Presidente Vargas, 3215, Vila Maria, CEP: 75.905-900 Rio Verde – GO. Fone 64-3602-8005, em horário de expediente.

Rio Verde, 15 de ABRIL de 2025.
LARA SANTUX ANDRADE CARRIJO
SECRETÁRIA MUNICIPAL DE ASSISTÊNCIA SOCIAL DE RIO VERDE
ROSIMEIRE ALVES PEREIRA LEÃO
FUNDO MUN. DOS DIREITOS DA CRIANÇA E DO ADOLESCENTE
FUNDO MUN. DOS DIREITOS DO IDOSO
ALICE VIEIRA DE MENEZES
REPRESENTANTE DA EMPRESA GLAMOUR NEGÓCIOS E EVENTOS LTDA.
CNPJ: 24.284.699/0001-27
34278-19

PODER JUDICIÁRIO
Seção Judiciária do Estado de Goiás
4ª Vara Federal da SJGO

Processo nº 0003557-44.2016.4.01.3500
Classe: DESAPROPRIAÇÃO (90)
Autor(a/es): DNIT-DEPARTAMENTO NACIONAL DE INFRAEST DE TRANSPORTES
Réu(s): RONIVAN SOUSA BARBOSA e outro

EDITAL DE INTIMAÇÃO
Prazo: 30 (trinta) dias

FINALIDADE: INTIMAÇÃO de terceiros interessados para conhecimento da Ação de Desapropriação nº 0003557-44.2016.4.01.3500, proposta pelo DNIT-DEPARTAMENTO NACIONAL DE INFRAEST DE TRANSPORTES em face de RONIVAN SOUSA BARBOSA e VALQUIRIA ROBERTO DE PAIVA BARBOSA, objetivando a desapropriação por utilidade pública da seguinte área: 323,68m2 do lote de terras n. 29, da quadra 06, situado na Av. Guapó, Setor Jardim Botânico, Goiânia-GO, matrícula n. 61.150, do Cartório de Registro de Imóveis da 1ª Circunscrição de Goiânia/GO, pertencente ao(s) Expropriado(s), para, querendo, manifestarem interesse no feito (art. 34 do Decreto-Lei 3.365/41).

OBSERVAÇÕES: 1) Prazo de resposta em 10 dias; 2) O processo tramita no sistema Processo Judicial Eletrônico – PJe (http://portal.trf1.jus.br/portaltrf1/processual/processo-judicial-eletronico/pje).

SEDE DO JUÍZO: Seção Judiciária do Estado de Goiás – 4ª Vara - Rua 19, nº 244, 5º andar, Centro, Goiânia/GO, CEP: 74030-090, Telefones: (62) 3226-1847 e 3226-1848, E-mail: 04vara.go@trf1.jus.br, com expediente externo das 09 às 18 horas.

ANDRÉ COUTINHO DA FONSECA FERNANDES GOMES
Juiz Federal Substituto

edp

EDP TRANSMISSÃO GOIÁS S.A.
CNPJ/MF nº 07.779.299/0001-73
NIRE 52.300.010.276
ATA DE REUNIÃO DO CONSELHO DE ADMINISTRAÇÃO
REALIZADA EM 30 DE DEZEMBRO DE 2024

1. Data, Hora e Local: Realizada no dia 30 de dezembro de 2024, às 13:30 horas, na sede social da EDP Transmissão Goiás S.A.("Companhia"), localizada na Cidade de Goiânia, Estado de Goiás, na Av. Caiapó, 1723, quadra 85, lote 131E, 1º andar - Santa Genoveva, CEP 74.672-400. **2. Presença:** A reunião foi instalada com a presença do Presidente do Conselho de Administração Sr. João Manuel Veríssimo Marques da Cruz; do Vice-Presidente do Conselho de Administração, Sr. Daniel Bruder Silveira Sarmento; e da Conselheira Sra. Maria Marta de Figueiredo Geraldes, nos termos do Estatuto Social da Companhia. **3. Mesa:** Assumiu a presidência dos trabalhos o Sr. João Manuel Veríssimo Marques da Cruz, que escolheu o Sr. Gabriel Monteiro dos Santos para secretariá-lo. **4. Ordem do dia:** O Senhor Presidente da Mesa informou a todos que a presente reunião tinha por finalidade deliberar sobre a proposta de aumento do capital social da Companhia, e o encaminhamento da proposta para a Assembleia Geral. **5. Deliberações:** Os membros do Conselho de Administração da Companhia, por unanimidade de votos e sem quaisquer reservas ou ressalvas, deliberaram o quanto segue: **5.1.** Os membros do Conselho de Administração apreciaram e aprovaram a proposta de aumento do Capital Social da Companhia, dos atuais **R$328.750.229,36** (trezentos e vinte e oito milhões, setecentos e cinquenta mil, duzentos e vinte e nove reais e trinta e seis centavos) para **R$520.750.229,36** (quinhentos e vinte milhões, setecentos e cinquenta mil, duzentos e vinte e nove reais e trinta e seis centavos), sem a emissão de novas ações, mediante o saldo da Reserva de Lucros da Companhia, no valor de **R$192.000.000,00** (cento e noventa e dois milhões de reais), nos termos do artigo 19, alínea "(x)" do Estatuto Social da Companhia, e conforme material apresentado e que fica arquivado na sede da Companhia. **5.2.** Por fim, os membros do Conselho de Administração aprovaram o encaminhamento da presente proposta à Assembleia Geral da Companhia para aprovação, bem como autorizaram a Diretoria da Companhia a praticar todos os atos necessários e complementares para o cumprimento da presente deliberação. **6. Encerramento:** Nada mais havendo a ser tratado e inexistindo qualquer outra manifestação, foi encerrada a presente reunião, da qual se lavrou a presente ata que, lida e achada conforme, foi assinada por todos os Conselheiros presentes. Declaro que a presente é cópia fiel do original. **Gabriel Monteiro dos Santos** - Secretário da Mesa. JUCEG - Certifico o Registro em 15/04/2025 sob o nº 20250865572. Protocolo 250865572 de 11/04/2025. Suzana Fontes Borges Filet - Secretária Geral.

O Jornal O HOJE apresenta sua edição impressa com circulação diária. Acesse o conteúdo completo em:

https://ohoje.com/publicidade-legal/edp-transmissao-goias-s-a-ata-reuniao-conselho-adm-30-de-dezembro-de-2024/

PUBLICIDADE LEGAL

BBC ADMINISTRAÇÃO E PARTICIPAÇÕES S/A - EM LIQUIDAÇÃO ORDINÁRIA
Av. Independência N° 1.545 Qd. K, Lt. 06 - Setor Leste Vila Nova - GOIÂNIA-GO
CNPJ: 13.004.577/0001-13
BALANÇO PATRIMONIAL EM 31/12/2024

ATIVO	Valores em R$ Mil 2024	2023	PASSIVO	Valores em R$ Mil 2024	2023
ATIVO CIRCULANTE	**2.898**	**2.722**	**PASSIVO CIRCULANTE**	**176.888**	**190.050**
DISPONIBILIDADE	23	45			
TÍTULOS E VALORES MOBILIÁRIOS	-	-	**OUTRAS OBRIGAÇÕES**	**176.888**	**190.050**
Carteira Própria	-	-	**Diversas**	**176.888**	**190.050**
RELAÇÕES INTERFINANCEIRAS	**1.720**	**1.720**	Direitos por Restituição	15	15
Créditos Vinculados:			Credores Preferenciais	3.881	3.881
SFH - Sistema Financeiro da Habitação	1.720	1.720	Encargos e Dívidas da Massa	442	276
OPERAÇÕES DE CRÉDITO	**208**	**208**	Credores Privilegiados	-	-
Empréstimos	17.803	18.282	Credores Quirografários	157.665	168.281
Financiamentos Imobiliários	9.551	9.552	Outras Exigibilidades	14.885	17.597
(Provisão p/Operações de Créd. Liq. Duvidosa)	(27.146)	(27.626)			
OUTROS CRÉDITOS	**302**	**104**			
Rendas a Receber	566	566			
Negociação e Intermediação de Valores	-	-			
Diversos	9.230	9.032			
(Provisão para Outros Créditos)	(9.494)	(9.494)			
OUTROS VALORES E BENS	**645**	**645**			
Outros Valores e Bens	3.637	3.637			
(Provisões para Desvalorizações)	(2.992)	(2.992)			
ATIVO NÃO CIRCULANTE	**3.505**	**3.510**	**PATRIMÔNIO LÍQUIDO**	**(171.089)**	**(183.818)**
INVESTIMENTOS	**2.916**	**2.916**	Capital:		
Participações em Coligadas e Controladas-no País	5.780	5.780	De Domiciliados no País	35.291	35.291
Outros Investimentos	182	182	Capital a Realizar	-	-
(Provisões para Perdas)	(3.046)	(3.046)	Reservas de Capital	23	23
IMOBILIZADO DE USO	**589**	**594**	Lucros ou Prejuízos Acumulados	(206.403)	(219.132)
Imóveis de Uso	787	787			
Outras Imobilizações de Uso	1.519	1.519			
(Depreciações Acumuladas)	(1.717)	(1.712)			
TOTAL DO ATIVO	**5.799**	**6.232**	**TOTAL DO PASSIVO**	**5.799**	**6.232**

DEMONSTRAÇÃO DO RESULTADO DO EXERCÍCIO

	Valores em R$ Mil 2024	2023
RECEITAS OPERACIONAIS	**17.467**	**2.085**
CRÉDITO A RECEBER	-	14
TÍTULOS E VALORES MOBILIÁRIOS	-	-
PARTICIPAÇÕES EM COLIGADAS/CONTROLADAS	-	195
RECUPERAÇÃO DE CRÉDITOS BAIXADOS C/PREJUÍZOS	63	113
REVERSÃO DE PROVISÕES OPERACIONAIS	480	1.318
OUTRAS RECEITAS OPERACIONAIS	16.924	445
DESPESAS OPERACIONAIS	**(3.591)**	**(2.494)**
PARTICIPAÇÕES EM COLIGADAS/CONTROLADAS	-	-
DESPESAS DE PESSOAL	(104)	(678)
DESPESAS TRIBUTARIAS	(619)	(96)
DESPESAS DE PROCESSAMENTOS DE DADOS	(56)	(54)
SERVIÇOS PRESTADOS P/TERCEIROS	(2.509)	(705)
OUTRAS DESPESAS ADMINISTRATIVAS	(233)	(156)
DESPESAS DE PROVISÕES OPERACIONAIS	-	-
OUTRAS DESPESAS OPERACIONAIS	(70)	(805)
RESULTADO OPERACIONAL	**13.876**	**(409)**
RESULTADO NÃO OPERACIONAL	-	(350)
RESULTADO ANTES DA TRIB. S/ O LUCRO E PARTICIPAÇÕES	**13.876**	**(759)**
IMPOSTO DE RENDA	(579)	-
CONTRIBUIÇÃO SOCIAL	(482)	-
LUCRO (PREJUÍZO) LÍQUIDO:	**12.815**	**(759)**
LUCRO (PREJUÍZO) POR AÇÃO: QTD AÇÕES 2.818	4,55	-0,27

Notas Explicativas
1. CONTEXTO OPERACIONAL
Em 03 de julho de 2003, através do ato nº 1.033, pelo Presidente do Banco Central do Brasil, foi declarada cessada a liquidação extrajudicial do BANCO BRASILEIRO COMERCIAL S/A, CNPJ: 13.004.577/0001-13, passando ao regime de Em Liquidação Ordinária, onde a sociedade encontra-se em processo de extinção.
2. SUMÁRIO DAS PRINCIPAIS PRÁTICAS CONTÁBEIS
As demonstrações financeiras foram elaboradas em obediência aos preceitos da Legislação Comercial; aos preceitos da Lei das Sociedades Anônimas; e aos Princípios de Contabilidade geralmente aceitos. As principais práticas na elaboração das demonstrações financeiras são as seguintes:
a) Determinação do resultado: O resultado é apurado em obediência ao regime de competência de exercícios, seus custos operacionais são bastante reduzidos, por estar em processo de extinção; b) Ativos circulantes e não circulantes: Os estoques são demonstrados pelo custo de aquisição, e encontra-se em processo de liquidação; c) Passivo circulante e não circulante: Demonstrados por valores conhecidos ou calculáveis, acrescidos, quando aplicável, dos correspondentes encargos e variações monetárias ou cambiais incorridos até a data do balanço.
3. INSTRUMENTOS FINANCEIROS
Os instrumentos financeiros, ativos e passivos da companhia, em 31 de dezembro de 2024 e de 2023, estão todos registrados em contas patrimoniais e não apresentam valores de mercado diferentes dos reconhecidos nas demonstrações financeiras.

Getulio Jose de Araujo Silva — CPF: 186.842.548-72 — LIQUIDANTE
Jose Alves de Moraes — CRC/GO: 006440 CPF: 124.157.311-53 — CONTADOR
34441

BBC LEASING ARRENDAMENTO MERCANTIL S/A - EM LIQUIDAÇÃO ORDINÁRIA
"Endereço: Rua Abrão L. de Carvalho Qd. 23 Lt. 12 Sala 01 - Centro - Aparecida de Goiânia (GO) CNPJ.: 37.623.907/0001-17"
BALANÇO PATRIMONIAL EM 31/12/2024

ATIVO	Valores em R$ MIL 2024	2023	PASSIVO	Valores em R$ MIL 2024	2023
ATIVO CIRCULANTE	**1.710**	**1.510**	**PASSIVO CIRCULANTE**	**4.191**	**4.182**
DISPONIBILIDADES	1	1			
APLICAÇÕES INTERFINANCEIRAS DE LIQUIDEZ	-	-	**OUTRAS OBRIGAÇÕES**	**4.191**	**4.182**
Aplicações em Depósitos Interfinanceiros	920	920	**Diversas**	**4.191**	**4.182**
(Provisões para Perdas)	(920)	(920)	Credores Preferências	10	10
TÍTULOS E VALORES MOBILIÁRIOS	-	-	Encargos e Dívidas da Massa	6	1
Carteira Própria	-	-	Credores Quirografários	10	10
OPERAÇÕES DE ARRENDAMENTO MERCANTIL	**(2.493)**	**(2.493)**	Outras Exigibilidades	2.927	2.923
Operações de Arrend. e Subarrendamento a Receber:	1.981	1.981	Provisão P/Pagamentos de Juros Legais	1.238	1.238
Setor Privado	1.981	1.981			
(Rendas a Apropriar de Arrendamento Mercantil)	(1.724)	(1.724)			
(Provisão p/Créd. de Arrend. Merc. de Liq. Duvidosa)	(2.750)	(2.750)			
OUTROS CRÉDITOS	**4.202**	**4.002**			
Diversos	4.335	4.135			
(Provisão p/ Outros Créditos de Liquidação Duvidosa)	(133)	(133)			
OUTROS VALORES E BENS	-	-			
Outros Valores e Bens	11	11			
(Provisões para Desvalorizações)	(11)	(11)			
ATIVO NÃO CIRCULANTE	**3.511**	**3.511**	**PATRIMÔNIO LÍQUIDO**	**1.030**	**839**
INVESTIMENTOS	**2**	**2**	**Capital:**	**4.352**	**4.352**
Outros Investimentos	4	4	De Domiciliados no País	4.352	4.352
(Provisões para Perdas)	(2)	(2)	Reservas de Capital	2	2
IMOBILIZADO DE ARRENDAMENTO	**3.509**	**3.509**	Reservas de Lucros	17	17
Bens Arrendados	3.103	3.103	Lucros ou Prejuízos Acumulados	(3.341)	(3.532)
(Depreciações Acumuladas)	406	406			
TOTAL DO ATIVO	**5.221**	**5.021**	**TOTAL DO PASSIVO**	**5.221**	**5.021**

DEMONSTRAÇÃO DO RESULTADO DO EXERCÍCIO

	Valores em R$ Mil 2024	2023
RECEITAS OPERACIONAIS	257	82
RENDAS DE ARRENDAMENTO MERCANTIL	-	-
RENDAS DE TÍTULOS E VALORES MOBILIÁRIOS	-	-
REVERSÃO DE PROVISÕES OPERACIONAIS	-	-
OUTRAS RECEITAS OPERACIONAIS	257	82
DESPESAS OPERACIONAIS	(17)	(8)
DESPESAS DE ARRENDAMENTO MERCANTIL	-	-
DESPESAS DE PESSOAL	-	-
DESPESAS DE SERVIÇOS DE TERCEIROS	-	-
DESPESAS TRIBUTÁRIAS	-	-
OUTRAS DESPESAS ADMINISTRATIVAS	(5)	(4)
OUTRAS DESPESAS OPERACIONAIS	(12)	(4)
RESULTADO OPERACIONAL	240	74
RESULTADO NÃO OPERACIONAL	-	-
RESULTADO ANTES DA TRIB. S/ O LUCRO E PARTICIPAÇÕES	240	74
IMPOSTO DE RENDA	(25)	(8)
CONTRIBUIÇÃO SOCIAL	(25)	(8)
LUCRO (PREJUÍZO) LÍQUIDO	**190**	**58**
LUCRO (PREJUÍZO) POR AÇÃO: QTD AÇÕES: 14.250	0,01	0,00

Notas Explicativas
1. CONTEXTO OPERACIONAL
A empresa **BBC LEASING ARRENDAMENTO MERCANTIL S/A - EM LIQUIDAÇÃO ORDINÁRIA,** CNPJ: **37.623.907/0001-17,** encontra-se em processo de extinção.
2. SUMÁRIO DAS PRINCIPAIS PRÁTICAS CONTÁBEIS
As demonstrações financeiras foram elaboradas em obediência aos preceitos da Legislação Comercial; aos preceitos da Lei das Sociedades Anônimas; e aos Princípios de Contabilidade geralmente aceitos. As principais práticas na elaboração das demonstrações financeiras são as seguintes:
a) Determinação do resultado: O resultado é apurado em obediência ao regime de competência de exercícios, seus custos operacionais são bastante reduzidos, por estar em processo de extinção; **b) Ativos circulantes e não circulantes:** Os estoques são demonstrados pelo custo de aquisição, e encontra-se em processo de liquidação; **c) Passivo circulante e não circulante:** Demonstrados por valores conhecidos ou calculáveis, acrescidos, quando aplicável, dos correspondentes encargos e variações monetárias ou cambiais incorridos até a data do balanço.
3. INSTRUMENTOS FINANCEIROS
Os instrumentos financeiros, ativos e passivos da companhia, em 31 de dezembro de 2024 e de 2023, estão todos registrados em contas patrimoniais e não apresentam valores de mercado diferentes dos reconhecidos nas demonstrações financeiras.

Getulio Jose de Araujo Silva — CPF: 186.842.548-72 — LIQUIDANTE
Jose Alves de Moraes — CRC/GO: 006440 CPF: 124.157.311-53 — CONTADOR
34443

Licitmais Brasil

Quer realmente ficar sabendo de todas licitações de seu interesse no estado de Goiás e outros estados?

Conheça nosso Gerenciador de Licitações e receba sua cortesia pelo período de 10 dias. Captamos em todas as fontes, tais como: Jornais de grande circulação, Diários Oficiais, Associação Goiana dos municípios, Diários dos municípios, comprasnet, Licitações-e e muito mais.

TEREMOS O PRAZER EM ATENDÊ-LO.
LICIT MAIS, NOSSA MISSÃO É O SEU SUCESSO!

0800 887 0450; - WhatsApp: 62-9-9842-2521
comercial@licitmais.com.br / wwww.licitmaisbrasil.com.br

LABORATÓRIO TEUTO BRASILEIRO S.A CNPJ: 17.159.229/0001-76
Demonstrações financeiras em 31 de dezembro de 2024

Relatório dos auditores independentes sobre as demonstrações financeiras

Aos acionistas do Laboratório Teuto Brasileiro S.A
Anápolis – GO

Opinião
Examinamos as demonstrações financeiras do Laboratório Teuto Brasileiro S.A, Companhia que compreendem o balanço patrimonial em 31 de dezembro de 2024 e as respectivas demonstrações do resultado, do resultado abrangente, das mutações do patrimônio líquido e dos fluxos de caixa para o exercício findo nessa data, bem como as correspondentes notas explicativas, compreendendo as políticas contábeis materiais e outras informações elucidativas.
Em nossa opinião, as demonstrações financeiras acima referidas apresentam adequadamente, em todos os aspectos relevantes, a posição patrimonial e financeira, do Laboratório Teuto Brasileiro S.A em 31 de dezembro de 2024, o desempenho de suas operações e os seus respectivos fluxos de caixa para o exercício findo nessa data, de acordo com as práticas contábeis adotadas no Brasil e com as normas internacionais de relatório financeiro (IFRS) emitidas pelo International Accounting Standards Board (IASB).

Base para opinião
Nossa auditoria foi conduzida de acordo com as normas brasileiras e internacionais de auditoria. Nossas responsabilidades, em conformidade com tais normas, estão descritas na seção a seguir intitulada "Responsabilidades dos auditores pela auditoria das demonstrações financeiras". Somos independentes em relação à Companhia, de acordo com os princípios éticos relevantes previstos no Código de Ética Profissional do Contador e nas normas profissionais emitidas pelo Conselho Federal de Contabilidade, e cumprimos com as demais responsabilidades éticas de acordo com essas normas. Acreditamos que a evidência de auditoria obtida é suficiente e apropriada para fundamentar nossa opinião.

Principais assuntos de auditoria
Principais assuntos de auditoria são aqueles que, em nosso julgamento profissional, foram os mais significativos em nossa auditoria do exercício corrente. Esses assuntos foram tratados no contexto de nossa auditoria das demonstrações financeiras como um todo e na formação de nossa opinião sobre essas demonstrações financeiras e, portanto, não expressamos uma opinião separada sobre esse assunto.

Provisão para perdas de crédito esperadas para contas a receber de clientes
Ver notas explicativas nº 5.2 das demonstrações financeiras

Principais assuntos de auditoria	Como auditoria endereçou esse assunto
Conforme apresentado na Nota Explicativa 5.2, a mensuração da provisão para perdas de crédito esperadas para as contas a receber de clientes é realizada com base em estimativas que levam em consideração diversas premissas e dados. A mensuração da provisão para perdas de crédito esperadas, adotado pela Companhia, considera: (i) o histórico de perdas dos últimos 3 anos, por grupos de clientes (varejo, redes e distribuidores, órgãos públicos, exportação e outros clientes); (ii) existência de garantias que suportem a recuperabilidade dos créditos; e (iii) a análise da situação financeira dos clientes, incluindo aqueles que estejam em processo de recuperação judicial.Mudanças nas premissas utilizadas pela Companhia, nos acordos financeiros com seus clientes ou mudanças nas condições econômicas para o setor podem impactar significativamente o montante da provisão para perdas de créditos esperadas reconhecida em suas demonstrações financeiras. Consideramos esse assunto como significativo em nossa auditoria devido ao eventual impacto que alterações nos dados observáveis para a premissa "histórico de perda dos últimos 3 anos" poderia ter nas demonstrações financeiras.	Nossos procedimentos de auditoria incluiram, mas não se limitaram a: - Com base em amostragem, analisamos a adequação da classificação dos grupos do contas a receber e dos dados utilizados para cálculo do histórico de perdas, tomadas como base para a determinação dos percentuais de perdas a serem reconhecidas. – Testamos a precisão matemática do cálculo do histórico de perdas. - Inspecionamos a documentação de todas as garantias judiciais consideradas como dedução da estimativa das perdas de créditos do contas a receber de clientes e avaliamos a situação financeira dos clientes com base na lista de empresas em recuperação judicial. - Recalculamos a provisão para perdas de créditos esperadas do contas a receber, de acordo com a política aprovada pela Administração. - Realizamos a revisão retrospectiva da estimativa de perdas esperadas e avaliamos a suficiência da provisão constituída em períodos anteriores. - Avaliamos se as divulgações nas demonstrações financeiras estão de acordo com os requerimentos das normas contábeis aplicáveis e se consideram todas as informações relevantes. Com base nas evidências obtidas por meio dos procedimentos acima resumidos, consideramos que a estimativa da perda de crédito esperadas para as contas a receber e as respectivas divulgações são aceitáveis no contexto das demonstrações financeiras relativas ao exercício findo em 31 de dezembro de 2024.

Outros assuntos – Demonstração do valor adicionado
A demonstração do valor adicionado (DVA) referente ao exercício findo em 31 de dezembro de 2024, elaborada sob a responsabilidade da administração da Companhia, e apresentada como informação suplementar para fins de IFRS, foi submetida a procedimentos de auditoria executados em conjunto com a auditoria das demonstrações financeiras da Companhia. Para a formação de nossa opinião, avaliamos se essa demonstração está conciliada com as demonstrações financeiras e registros contábeis, conforme aplicável, e se a sua forma e conteúdo estão de acordo com os critérios definidos no Pronunciamento Técnico CPC 09 - Demonstração do Valor Adicionado. Em nossa opinião, essa demonstração do valor adicionado foi adequadamente elaborada, em todos os aspectos relevantes, segundo os critérios definidos nesse Pronunciamento Técnico e é consistente em relação às demonstrações financeiras tomadas em conjunto.

Outras informações que acompanham as demonstrações financeiras e o relatório dos auditores
A administração da Companhia é responsável por essas outras informações que compreendem o Relatório da Administração.
Nossa opinião sobre as demonstrações financeiras não abrange o Relatório da Administração e não expressamos qualquer forma de conclusão de auditoria sobre esse relatório.
Em conexão com a auditoria das demonstrações financeiras, nossa responsabilidade é a de ler o Relatório da Administração e, ao fazê-lo, considerar se esse relatório está, de forma relevante, inconsistente com as demonstrações financeiras ou com nosso conhecimento obtido na auditoria ou, de outra forma, aparenta estar distorcido de forma relevante. Se, com base no trabalho realizado, concluirmos que há distorção relevante no Relatório da Administração, somos requeridos a comunicar esse fato. Não temos nada a relatar a este respeito.

Responsabilidades da administração e da governança pelas demonstrações financeiras
A administração é responsável pela elaboração e adequada apresentação das demonstrações financeiras de acordo com as práticas contábeis adotadas no Brasil e com as normas internacionais de relatório financeiro (IFRS), emitidas pelo *International Accounting Standards Board* (IASB), e pelos controles internos que ela determinou como necessários para permitir a elaboração de demonstrações financeiras livres de distorção relevante, independentemente se causada por fraude ou erro.
Na elaboração das demonstrações financeiras, a administração é responsável pela avaliação da capacidade de a Companhia continuar operando, divulgando, quando aplicável, os assuntos relacionados com a sua continuidade operacional e o uso dessa base contábil na elaboração das demonstrações financeiras, a não ser que a administração pretenda liquidar a Companhia ou cessar suas operações, ou não tenha nenhuma alternativa realista para evitar o encerramento das operações.
Os responsáveis pela governança da Companhia são aqueles com responsabilidade pela supervisão do processo de elaboração das demonstrações financeiras.

Responsabilidades dos auditores pela auditoria das demonstrações financeiras
Nossos objetivos são obter segurança razoável de que as demonstrações financeiras, tomadas em conjunto, estão livres de distorção relevante, independentemente se causada por fraude ou erro, e emitir relatório de auditoria contendo nossa opinião. Segurança razoável é um alto nível de segurança, mas não uma garantia de que a auditoria realizada de acordo com as normas brasileiras e internacionais de auditoria sempre detectam as eventuais distorções relevantes existentes. As distorções podem ser decorrentes de fraude ou erro e são consideradas relevantes quando, individualmente ou em conjunto, possam influenciar, dentro de uma perspectiva razoável, as decisões econômicas dos usuários tomadas com base nas referidas demonstrações financeiras.
Como parte da auditoria realizada de acordo com as normas brasileiras e internacionais de auditoria, exercemos julgamento profissional e mantemos ceticismo profissional ao longo da auditoria. Além disso: Identificamos e avaliamos os riscos de distorção relevante nas demonstrações financeiras, independentemente se causada por fraude ou erro, planejamos e executamos procedimentos de auditoria em resposta a tais riscos, bem como obtemos evidência de auditoria apropriada e suficiente para fundamentar nossa opinião. O risco de não detecção de distorção relevante resultante de fraude é maior do que o proveniente de erro, já que a fraude pode envolver o ato de burlar os controles internos, conluio, falsificação, omissão ou representações falsas intencionais.
Obtemos entendimento dos controles internos relevantes para a auditoria para planejarmos procedimentos de auditoria apropriados às circunstâncias, mas, não, com o objetivo de expressarmos opinião sobre a eficácia dos controles internos da Companhia.
Avaliamos a adequação das políticas contábeis utilizadas e a razoabilidade das estimativas contábeis e respectivas divulgações feitas pela administração.
Concluímos sobre a adequação do uso, pela administração, da base contábil de continuidade operacional e, com base nas evidências de auditoria obtidas, se existe incerteza relevante em relação a eventos ou condições que possam levantar dúvida significativa em relação à capacidade de continuidade operacional da Companhia. Se concluirmos que existe incerteza relevante, devemos chamar atenção em nosso relatório de auditoria para as respectivas divulgações nas demonstrações financeiras ou incluir modificação em nossa opinião, se as divulgações forem inadequadas. Nossas conclusões estão fundamentadas nas evidências de auditoria obtidas até a data de nosso relatório. Todavia, eventos ou condições futuras podem levar a Companhia a não mais se manter em continuidade operacional.
Avaliamos a apresentação geral, a estrutura e o conteúdo das demonstrações financeiras, inclusive as divulgações e se as demonstrações financeiras representam as correspondentes transações e os eventos de maneira compatível com o objetivo de apresentação adequada.
Comunicamo-nos com os responsáveis pela governança a respeito, entre outros aspectos, do alcance planejado, da época da auditoria e das constatações significativas de auditoria, inclusive as eventuais deficiências significativas nos controles internos que identificamos durante nossos trabalhos.
Fornecemos também aos responsáveis pela governança declaração de que cumprimos com as exigências éticas relevantes, incluindo os requisitos aplicáveis de independência, e comunicamos todos os eventuais relacionamentos ou assuntos que poderiam afetar, consideravelmente, nossa independência, incluindo, quando aplicável, as respectivas salvaguardas.
Dos assuntos que foram objeto de comunicação com os responsáveis pela governança, determinamos aqueles que foram considerados como mais significativos na auditoria das demonstrações financeiras do exercício corrente e que, dessa maneira, constituem os principais assuntos de auditoria. Descrevemos esses assuntos em nosso relatório de auditoria, a menos que lei ou regulamento tenha proibido divulgação pública do assunto, ou quando, em circunstâncias extremamente raras, determinarmos que o assunto não deve ser comunicado em nosso relatório porque as consequências adversas de tal comunicação podem, dentro de uma perspectiva razoável, superar os benefícios da comunicação para o interesse público.

KPMG

Brasília, 27 de março de 2025
KPMG Auditores Independentes Ltda.
CRC SP-014428/F-0
Eduardo Valle
Contador CRC 1SP255212/O-2

Laboratório Teuto Brasileiro S.A.
Balanços patrimoniais findos em 31 de dezembro de 2024 e 2023
(Em milhares de Reais)

Ativo	Notas explicativas	31/12/2024	31/12/2023	Passivo	Notas explicativas	31/12/2024	31/12/2023
Circulante	**Circulante**						
Caixa e equivalentes de caixa	4	71.940	18.600	Fornecedores	15	211.630	153.890
Contas a receber	5	553.644	617.644	Empréstimos e financiamentos	16	230.111	234.860
Estoques	6	591.602	462.214	Instrumentos financeiros derivativos	31.c	203	17.998
Impostos a recuperar	7	2.878	3.464	Obrigações trabalhistas	17	51.334	79.864
Imposto de renda e contribuição social a recuperar	8	9.759	8.718	Obrigações tributárias	18.a	21.694	22.443
Despesas antecipadas	3.220	2.847		Imposto de renda e contribuição social a recolher	18.b	3.662	3.662
Caixa restrito	22	-		Programa Fomentar	19	1.944	595
Instrumentos financeiros derivativos	31.c	31.110	820	Juros sobre capital próprio / Dividendos a pagar	22.f	37.134	100.784
Outros créditos	11.a	23.336	23.693	Outras obrigações	20	23.429	40.803
Total do ativo circulante		**1.287.511**	**1.138.000**	**Total do passivo circulante**		**581.141**	**654.899**
Não circulante				**Não circulante**			
Contas a receber	5	8.941	8.845	Empréstimos e financiamentos	16	247.886	30.622
Impostos a recuperar	7	10.516	4.655	Instrumentos financeiros derivativos	31.c	525	4.917
Programa Fomentar	19	9.612	1.540	Obrigações tributárias	18.a	209	189
Despesas antecipadas	1.389	1.576		Programa fomentar	19	15.534	1.694
Instrumentos financeiros derivativos	31.c	12.367	-	Provisão para demandas judiciais	21	30.098	11.853
Outros créditos	11.a	7.937	2.262	Passivo fiscal diferido	9.e	59.872	35.632
Depósitos judiciais	11.b	24.191	22.133	Juros sobre capital próprio / Dividendos a pagar	22.f	25.113	-
				Outras obrigações	20	12.320	10.866
Total do realizável a longo prazo		**74.953**	**41.011**	**Total do passivo não circulante**		**391.557**	**95.773**
Patrimônio líquido							
Propriedades para investimentos	12	43.057	41.350	Capital social	22.a	661.947	661.947
Imobilizado	13	423.271	401.952	Reserva de capital	22.b	2.676	2.676
Intangível	14	127.206	85.228	Reserva de reavaliação	22.c	18.841	19.971
				Ajuste de avaliação patrimonial	22.g	3.870	3.636
		593.534	**528.530**	Reserva de lucros		295.966	268.639
				Total do patrimônio líquido		983.300	956.869
Total do ativo não circulante		**668.487**	**569.541**				
				Total do passivo		972.698	750.672
Total do ativo		**1.955.998**	**1.707.541**	Total do passivo e patrimônio líquido		1.955.998	1.707.541

As notas explicativas são parte integrante das demonstrações financeiras.

Demonstrações de resultados
Exercícios findos em 31 de dezembro de 2024 e 2023
(Em milhares de Reais)

	Notas explicativas	31/12/2024	31/12/2023
Receita operacional líquida	23	1.373.862	1.541.694
Custo dos produtos vendidos	24	(1.035.418)	(1.072.216)
Lucro bruto		**338.444**	**469.478**
Despesas com vendas	25	(129.224)	(135.282)
Perda esperada de crédito	5.3	(14.735)	20.449
Despesas administrativas e tributárias	26	(60.586)	(51.455)
Outras receitas	27.a	88.514	109.125
Outras despesas	27.b	(76.850)	(84.135)
Resultado antes das despesas financeiras líquidas e dos impostos		**145.563**	**328.180**
Receitas financeiras	28.a	127.684	58.712
Despesas financeiras	28.b	(199.035)	(98.016)
Receitas (despesas) financeiras líquidas		**(71.351)**	**(39.304)**
Resultado antes do imposto de renda e da contribuição social		**74.212**	**288.876**
Imposto de renda e contribuição social	9.f	(24.253)	(36.162)
Resultado do exercício		**49.959**	**252.714**
Resultado por ação			
Resultado por ação - básico e diluído	29	0,91	4,62

As notas explicativas são parte integrante das demonstrações financeiras.

Demonstrações de resultados abrangentes
Exercícios findos em 31 de dezembro de 2024 e 2023
(Em milhares de Reais)

	Notas explicativas	31/12/2024	31/12/2023
Resultado do exercício		**49.959**	**252.714**
Hedges de fluxo de caixa - parte efetiva das mudanças no valor justo	22.g	234	1.512
Resultado abrangente do exercício		**50.193**	**254.226**

As notas explicativas são parte integrante das demonstrações financeiras.

Demonstrações das mutações do patrimônio líquido
Exercícios findos em 31 de dezembro de 2024 e 2023
(Em milhares de Reais)

	Notas explicativas	Capital social	Reserva de capital	Reserva de reavaliação	Reservas de lucros: Reserva Reserva	Reservas de lucros: Reserva de lucros	Reservas de lucros: Reserva de incentivos fiscais	Ajuste de avaliação patrimonial	Lucros (prejuízos) acumulados	Total
Saldos em 01 de janeiro de 2023		**68.808**	**2.676**	**21.216**	**13.762**	**116.384**	**593.138**	**2.124**	-	**818.108**
Resultado do exercício		-	-	-	-	-	-	-	252.714	252.714
Realização de reserva de reavaliação (líquido dos efeitos tributários)	22.f	-	-	(1.245)	-	-	-	-	1.245	-
Outros resultados abrangentes:										
Hedges de fluxo de caixa - parte efetiva das mudanças no valor justo	22.g	-	-	-	-	-	-	1.512	-	1.512
Destinações:										
Capitalização de reserva de lucros		593.139	-	-	-	-	(593.139)	-	-	-
Constituição de dividendos propostos	22.f	-	-	-	-	(26.320)	-	-	(37.808)	(64.128)
Constituição de reserva legal	22.d	-	-	-	-	12.697	-	-	-	(12.697)-
Juros sobre capital próprio	22.f	-	-	-	-	-	-	-	(51.337)	(51.337)
Reserva de incentivos fiscais	22.e	-	-	-	-	-	90.031	-	(90.031)	-
Constituição de reserva de lucros	-	-	-	-	62.086	-	-	(62.086)	-	
Saldos em 31 de dezembro de 2023		**661.947**	**2.676**	**19.971**	**26.459**	**152.150**	**90.030**	**3.636**	-	**956.869**
Resultado do exercício	-	-	-	-	-	-	-	-	49.959	49.959
Juros sobre capital próprio	22.f	-	-	-	-	-	-	-	(11.628)	(11.628)
Realização de reserva de reavaliação (líquido dos efeitos tributários)	22.f	-	-	(1.130)	-	-	-	-	1.130	-
Outros resultados abrangentes:	-	-								
Hedges de fluxo de caixa - parte efetiva das mudanças no valor justo líquido	22.g	-	-	-	-	-	-	234	-	234
Destinações:										
Constituição de reserva legal	22.d	-	-	-	-	2.554	-	-	(2.554)	-
Constituição de dividendos propostos	22.f	-	-	-	-	-	-	-	(12.134)	(12.134)
Constituição de reserva de lucros	-	-	-	-	24.773	-	-	(24.773)	-	
Saldos em 31 de dezembro de 2024		**661.947**	**2.676**	**18.841**	**29.013**	**176.923**	**90.030**	**3.870**	-	**983.300**

As notas explicativas são parte integrante das demonstrações financeiras.

Demonstrações dos fluxos de caixa - Método indireto
Exercícios findos em 31 de dezembro de 2024 e 2023
(Em milhares de Reais)

	Notas explicativas	31/12/2024	31/12/2023
Fluxo de caixa das atividades operacionais			
Resultado do exercício		49.959	252.714
Hedge de fluxo de caixa - variação no valor justo	22.g	234	1.512
Resultado abrangente do exercício		**50.193**	**254.226**
Ajustes para:			
Imposto de renda e contribuição social diferido sobre o resultado abrangente	31.c	120	779
Imposto de renda e contribuição social	9.f	24.254	36.162
Depreciação e amortização	13/14	31.360	27.967
Baixa do imobilizado	13	19.785	1.171
Baixa do intangível	14	-	72
Perda esperada de crédito	5.3	14.735	(20.449)
Ajuste ao valor realizável de estoques obsoletos	6.1	(5.115)	10.135
Provisão para descarte	20	(960)	2.065
Provisão para demandas judiciais	21	18.245	(11.728)
Juros provisionados	16	26.927	12.321
Variação cambial empréstimos internacionais	16	82.644	(14.948)
Perda de swap resultado	31.c	(64.490)	9.170
Perda de swap resultado abrangente		(354)	(2.291)
Ajuste a valor presente - Fomentar	27.a/28.b	(66.876)	(237)
Avaliação a valor justo de propriedade para investimento	12	(1.707)	(2.901)
Variações em ativos:			
Contas a receber	5	49.169	(264.225)
Estoques	6	(124.273)	59.384
Impostos a recuperar	7/8	(6.316)	2.351
Programa Fomentar	19	(8.072)	(26)
Despesas antecipadas		(186)	351
Caixa restrito		(22)	4.545
Outros créditos	11.a	(5.318)	-
Depósitos judiciais	11.b	(2.058)	(5.772)
Variações em passivos:			
Fornecedores	15	57.740	51.782
Obrigações trabalhistas	17	(28.530)	11.040
Obrigações tributárias	18	1.906	6.357
Programa Fomentar	19	82.065	168
Outras obrigações	20	(10.190)	11.254
Caixa gerado pelas atividades operacionais		**134.676**	**178.743**
Imposto de renda e contribuição social pagos		(4.513)	(26.440)
Juros sobre empréstimos e financiamentos pagos	16	(24.540)	(10.616)
Fluxo de caixa líquido proveniente das atividades operacionais		**105.623**	**141.687**
Fluxo de caixa das atividades de investimento			
Aquisição de ativo imobilizado	13	(73.380)	(70.222)
Aquisição de ativo intangível	14	(45.832)	(31.158)
Fluxo de caixa líquido utilizado nas atividades de investimento		**(119.212)**	**(101.380)**
Fluxo de caixa das atividades de financiamento			
Dividendos pagos	22.f	(60.555)	(37.002)
Captação de empréstimos e financiamentos	16	396.570	190.170
Amortização de empréstimos e financiamentos	16	(269.086)	(201.418)
Fluxo de caixa líquido gerado nas (utilizado nas) atividades de financiamento		**66.929**	**(48.250)**
Redução/Aumento líquido em caixa e equivalentes de caixa		**53.340**	**(7.943)**
Caixa e equivalentes de caixa no início do exercício	4	18.600	26.543
Caixa e equivalentes de caixa no final do exercício	4	71.940	18.600
Redução/Aumento líquido em caixa e equivalentes de caixa		**53.340**	**(7.943)**

As notas explicativas são parte integrante das demonstrações financeiras.

Demonstrações do valor adicionado
Exercícios findos em 31 de dezembro de 2024 e 2023
(Em milhares de Reais)

	Notas explicativas	31/12/2024	31/12/2023
Receitas		**1.567.380**	**1.889.231**
Vendas de mercadorias, produtos e serviços		1.589.601	1.784.816
Perda esperada de crédito	5.3	(14.735)	20.449
Outras receitas		(7.486)	83.966
Insumos adquiridos de teceiros (inclui Icms, Ipi,pis e cofins)		**899.004**	**1.010.050**
Custos dos produtos, das mercadorias e dos serviços vendidos		766.676	773.964
Materiais, energia, serviços de terceiros e outras despesas		118.963	235.148
Perda (recuperação) de valores ativos		13.365	938
Valor adicionado bruto		**668.376**	**879.181**
Retenções		**31.360**	**27.967**
Depreciação e amortização	13/14	31.360	27.967
Valor adicionado liquido produzido pela companhia (3 - 4)		**637.016**	**851.214**
Valor adicionado recebido em transferencia		**127.684**	**58.712**
Receitas financeiras	28.a	127.684	58.712
Valor adicionado total a distribuir		**764.700**	**909.926**

Distribuição do valor adicionado	764.700	909.926
Pessoal e encargos	**301.257**	**315.100**
Remuneração direta	265.368	278.824
Benefícios	15.019	14.578
FGTS	20.870	21.698
Impostos, taxas e contribuições	**219.230**	**247.273**
Federais	121.285	134.155
Estaduais	97.513	112.708
Municipais	432	410
Remuneração de capitais de terceiros	**194.254**	**94.839**
Juros	193.961	94.608
Aluguéis	293	231
Remuneração de capitais próprios	49.959	252.714
Juros sobre o Capital Próprio	11.628	51.337
Dividendos	12.134	37.808
Outras reservas	26.197	163.569
	49.959	252.714

As notas explicativas são parte integrante das demonstrações financeiras.

Notas explicativas às demonstrações financeiras
(Em milhares de Reais)

1 Contexto operacional
O Laboratório Teuto Brasileiro S.A. ("Laboratório Teuto" ou "Companhia") localizado à VP 7D, Módulo 11, Quadra 13, Distrito Agroindustrial de Anápolis, no Estado de Goiás, foi constituída em 17 de junho de 2002, e em 28/08/2021 obteve o registro na CVM categoria A.
A Companhia atua na produção de medicamentos genéricos no Brasil, consolida-se como uma solução completa na área de saúde, com uma diversidade de medicamentos comercializados nas mais abrangentes complexidades, na maioria das formas farmacêuticas, nas diversas tarjas e classes terapêuticas. Com soluções de medicamentos e diversas especialidades que podem ser abordadas pelo portfólio da Companhia, confirmando sua tradição nos segmentos farma e hospitalar, com produtos nas classes de Genéricos, Medicamentos Isentos de Prescrição - MIP's, Produtos Equivalentes - EQ's, produtos para saúde, alimentos e cosméticos. Além da atuação no mercado nacional, o Teuto exporta para América Central, América do Sul, África, Oriente Médio e Portugal.

2 Base de preparação
a. Declaração de conformidade
As demonstrações financeiras foram elaboradas de acordo com as normas internacionais de relatório financeiro - IFRS (*International Financial Reporting Standards*), emitidas pelo IASB (*International Accounting Standards Board*) e também de acordo com as práticas contábeis adotadas no Brasil (BR GAAP) e apresentadas de forma condizente com as normas expedidas pela Comissão de Valores Mobiliários (CVM).
Todas as informações relevantes que devem ser apresentadas nestas demonstrações financeiras, e apenas essas informações, estão sendo divulgadas e correspondem às utilizadas pela Administração na gestão da Companhia.
A emissão das demonstrações financeiras foi aprovada pelo Conselho de Administração em 27 de março de 2025. Após a sua emissão, somente os acionistas têm o poder de alterar as demonstrações financeiras.
b. Moeda funcional e moeda de apresentação
Estas demonstrações financeiras são apresentadas em Real, que é a moeda funcional da Companhia. Todas as informações financeiras apresentadas em Real foram arredondadas para o milhar mais próximo.
c. Uso de estimativas e julgamentos
A preparação das demonstrações financeiras de acordo com as práticas contábeis adotadas no Brasil exige que a Administração faça julgamentos, estimativas e premissas que afetam a aplicação de políticas contábeis e os valores reportados de ativos, passivos, receitas e despesas. Os resultados reais podem divergir dessas estimativas. As estimativas e premissas são revisadas de forma contínua. As revisões das estimativas são reconhecidas prospectivamente.
(I) Julgamentos
As informações sobre julgamentos referentes às políticas contábeis adotadas que podem resultar em efeitos relevantes sobre os valores reconhecidos nas demonstrações financeiras estão incluídas na seguinte nota explicativa:
Nota Explicativa nº 13 - Imobilizado (revisão da vida útil do imobilizado)
(II) Incertezas sobre premissas e estimativas
As informações sobre as incertezas nas premissas e estimativas que possuam um risco de resultar em um ajuste material no exercício a findar-se em 31 de dezembro de 2024 estão incluídas nas seguintes notas explicativas:
Nota Explicativa nº 5 - Provisão para perdas esperadas do contas a receber: estimativa da premissa do rating de perdas históricas.
Nota Explicativa nº 9 – Reconhecimento de ativos fiscais diferidos: disponibilidade de lucro tributável futuro contra o qual diferenças temporárias dedutíveis e prejuízos fiscais possam ser utilizados.
Nota Explicativa nº 6 - Valor realizável líquido dos estoques: principais premissas em relação aos valores recuperáveis.
Nota Explicativa nº.14 - Teste de redução ao valor recuperável do intangível: principais premissas em relação aos valores recuperáveis, incluindo a recuperabilidade dos custos de desenvolvimento.
Nota Explicativa nº 21 - Provisão para demandas judiciais: principais premissas sobre a probabilidade e magnitude das saídas de recursos.
Mensuração do valor justo
Ao mensurar o valor justo de um ativo ou um passivo, a Companhia usa dados observáveis de mercado tanto quanto possível. Os valores justos são classificados em diferentes níveis em uma hierarquia baseada nas informações (*inputs*) utilizadas nas técnicas de avaliação da seguinte forma:
Nível 1: preços cotados (não ajustados) em mercados ativos para ativos e passivos e idênticos.
Nível 2: inputs, exceto os preços cotados incluídos no Nível 1, que são observáveis para o ativo ou o passivo, direta (preços) ou indiretamente (derivado de preços).
Nível 3: inputs, para o ativo ou o passivo, que não são baseados em dados observáveis de mercado (inputs não observáveis).
Informações adicionais sobre as premissas utilizadas na mensuração dos valores justos estão incluídas nas seguintes notas explicativas:
Nota Explicativa nº 12 - Propriedades para investimentos
Nota Explicativa nº 31 - Instrumentos financeiros
d. Base de mensuração
As demonstrações financeiras foram elaboradas com base no custo histórico, exceto no caso das propriedades para investimentos e instrumentos financeiros derivativos, que são avaliadas pelo valor justo.

3 Políticas contábeis materiais
As políticas contábeis descritas em detalhes abaixo têm sido aplicadas de maneira consistente em todos os exercícios apresentados nestas demonstrações financeiras.
a. Receita operacional
O CPC 47/IFRS 15 estabelece uma estrutura abrangente para determinar se, quando, e por quanto a receita é reconhecida.
A receita compreende o valor justo da contraprestação recebida ou a receber pela comercialização de produtos e mercadorias no curso normal das atividades da Companhia. A receita é apresentada líquida dos impostos, das devoluções, dos abatimentos e dos descontos. A Companhia não aceita devoluções, exceto em situações específicas, como danos de transporte ou problemas técnicos. Os descontos podem ser aplicados em ações comerciais de acordo com a estratégia da Companhia ou podem ser lineares quando há contratos entre a Companhia e as redes de Farmácia e Drogaria e representam uma contraprestação no preço da transação reconhecida na receita de acordo com o CPC 47/IFRS 15.
A Companhia reconhece a receita quando o valor da mesma possa ser mensurado com segurança, seja provável que benefícios econômicos futuros fluirão para a Companhia e quando o controle sobre os produtos é transferido, ou seja, no momento da entrega dos produtos para o comprador, o qual passa a ter total liberdade sobre o canal e o preço de venda dos produtos e mercadorias, e desde que não haja nenhuma obrigação não satisfeita e que não haja envolvimento contínuo com os bens vendidos ou outro fator que possa afetar a aceitação dos produtos pelo comprador.
A receita é reconhecida quando a obrigação de desempenho foi cumprida pela Companhia, portanto, quando o controle dos produtos é transferido para o cliente, ou seja, para as vendas Free on Board (FOB), a receita é reconhecida quando o cliente, por conta própria, realiza a coleta do produto nas unidades da Companhia; e, para vendas de custo, seguro e frete (CIF), a receita é reconhecida somente após os produtos serem entregues no local estabelecido pelo cliente, que tem a capacidade de determinar a maneira como serão usados e obter substancialmente todos os benefícios do produto.
b. Receitas financeiras e despesas financeiras
As receitas e as despesas financeiras da Companhia compreendem:
Receitas/despesas de juros
Ganhos/perdas líquidos de variação cambial sobre ativos e passivos financeiros
Ganhos/perdas líquidos nos instrumentos financeiros derivativos que são reconhecidos no resultado
A receita e a despesa de juros são reconhecidas no resultado através do método dos juros efetivos.
c. Transações em moeda estrangeira
Transações em moeda estrangeira são convertidas para a respectiva moeda funcional da Companhia pelas taxas de câmbio nas datas das transações. Ativos e passivos monetários denominados e apurados em moedas estrangeiras na data de apresentação são reconvertidos para a moeda funcional à taxa de câmbio apurada naquela data. As diferenças de moedas estrangeiras resultantes da conversão são, geralmente, reconhecidas no resultado.
No entanto, as diferenças cambiais resultantes da reconversão de passivos financeiros designados como *hedge* de fluxo de caixa qualificado e efetivo são reconhecidas em outros resultados abrangentes.
d. Instrumentos financeiros
(I) Reconhecimento e mensuração inicial
O contas a receber de clientes e os títulos de dívida emitidos são reconhecidos inicialmente na data em que foram originados. Todos os outros ativos e passivos financeiros são reconhecidos inicialmente quando a Companhia se tornar parte das disposições contratuais do instrumento.
Os instrumentos financeiros são inicialmente mensurados ao valor justo, acrescido dos custos de transação que são diretamente atribuíveis à sua aquisição ou emissão. As contas a receber de clientes sem um componente significativo de financiamento são mensurados inicialmente ao preço da operação. Os ativos financeiros não são reclassificados subsequentemente ao reconhecimento inicial, a não ser que a Companhia mude o modelo de negócios para a gestão de ativos financeiros.
No reconhecimento inicial, um ativo financeiro é classificado como mensurado: ao custo amortizado; ao valor justo por meio do resultado abrangente (VJORA); ou ao valor justo por meio do resultado (VJR).
Os passivos financeiros são classificados como mensurados ao custo amortizado ou ao VJR.
Ativos financeiros
Um ativo financeiro é mensurado ao custo amortizado se atender ambas as condições a seguir e não for designado como mensurado a VJR:
- é mantido dentro de um modelo de negócios cujo objetivo seja manter ativos financeiros para receber fluxos de caixa contratuais; e
- seus termos contratuais geram, em datas específicas, fluxos de caixa que são relativos somente ao pagamento de principal e juros sobre o valor principal em aberto.
Ativos financeiros que são mantidos dentro de um modelo de negócios cujo objetivo é atingido tanto pelo recebimento de fluxos de caixa contratuais quanto pela venda de ativos financeiros são classificados como a VJORA.
Todos ativos financeiros que não são classificados ao custo amortizado ou a VJORA, conforme descrito acima, são mensurados a VJR.
Em 31 de dezembro de 2024 e 2023 a Companhia somente tinha ativos financeiros classificados ao custo amortizado.
Passivos financeiros
Os passivos financeiros são classificados como mensurados ao custo amortizado ou ao VJR.
Em 31 de dezembro de 2024 e 2023 a Companhia somente tinha passivos financeiros classificados ao custo amortizado, exceto os instrumentos financeiros derivativos que foram classificados como mensurados ao valor justo por meio do resultado e faz parte de designações de hedge accounting de fluxo de caixa
Os passivos financeiros mensurados ao custo amortizado são mensurados utilizando o método de juros efetivos. Qualquer ganho ou perda no desreconhecimento também é reconhecido no resultado.
(II) Desreconhecimento
A Companhia desreconhece um ativo financeiro quando os direitos contratuais aos fluxos de caixa do ativo expiram, ou quando a Companhia transfere os direitos contratuais de recebimento aos fluxos de caixa contratuais.
A Companhia desreconhece um passivo financeiro quando sua obrigação contratual é retirada, cancelada ou expira. A Companhia também desreconhece um passivo financeiro quando os termos são modificados e os fluxos de caixa do passivo modificado são substancialmente diferentes, caso em que um novo passivo financeiro baseado nos termos modificados é reconhecido a valor justo.
No desreconhecimento de um passivo financeiro, a diferença entre o valor contábil extinto e a contraprestação paga é reconhecida no resultado.
(III) Compensação
Os ativos ou passivos financeiros são compensados e o valor líquido apresentado no balanço patrimonial quando, e somente quando, a Companhia tenha atualmente um direito legalmente executável de compensar os valores e tenha a intenção de liquidá-los em uma base líquida ou de realizar o ativo e liquidar o passivo simultaneamente.
Hedge Accounting
A Companhia designa certos derivativos como instrumentos de hedge para proteger a variabilidade fluxos de caixa associados a transações previstas altamente prováveis decorrentes de variações nas cotações de moedas estrangeiras.
No início dos relacionamentos de hedge designados, a Companhia documenta o objetivo e a estratégia de gerenciamento de risco para a realização do hedge. A Companhia também documenta a relação entre o item coberto e o instrumento de cobertura, incluindo se as alterações nos fluxos de caixa do item coberto e do instrumento de cobertura devem se compensar mutuamente.
Quando um derivativo é designado como instrumento de hedge de fluxo de caixa, a parcela efetiva das variações no valor justo do derivativo é reconhecida em Outros Resultados Abrangentes (ORA) até a liquidação.
A parcela efetiva das mudanças no valor justo do derivativo que são reconhecidas em ORA é limitada à mudança cumulativa no valor justo do item protegido por hedge, determinado com base no valor presente, desde o início do hedge. Qualquer parcela ineficaz de mudanças no valor justo do derivativo é reconhecida imediatamente no resultado.
Em 31 de dezembro de 2024 e 2023 a Companhia possui instrumentos de *hedge* em aberto classificados na rubrica de instrumentos financeiros derivativos.
(a) Estoques
Os estoques são mensurados pelo valor de custo ou pelo valor realizável líquido, dos dois o menor. Os itens são identificados separadamente, analisando todos os gastos de aquisição, transformação e outros incorridos para trazer os estoques à sua condição e à localização atuais.
O custo de cada item é determinado a partir da média ponderada móvel.
Nos custos de aquisição, compreende-se o preço de compra, os impostos de importação e outros tributos, exceto os recuperáveis, bem como os custos de transporte, manuseio e outros diretamente atribuíveis à aquisição do produto. Abatimentos e outros descontos comerciais são deduzidos na determinação do custo de aquisição.
Os custos de transformação dos estoques incluem todos os gastos diretamente relacionados com as unidades produzidas, também incluem a alocação sistemática de custos indiretos de produção, fixos e variáveis, que sejam incorridos para transformar os materiais em produtos acabados.
O reconhecimento como custo dos produtos vendidos no resultado é feito mediante a venda do produto, sendo registrado no respectivo período em que a receita é reconhecida.
Perdas de estoques
A Companhia reconhece e revisa trimestralmente a perdas de estoques, avaliando os itens individualmente com base em alguns fatores como o total do estoque próprio próximos do vencimento sem expectativa de uso, o total do estoque próprio reprovado pela qualidade e itens avariados, sendo que para definição de valor realizável líquido, a Companhia considera o valor de vendas líquido médio, ou seja, preço de vendas deduzidos dos impostos.
(b) Imobilizado
(III) Reconhecimento e mensuração
Itens do imobilizado são mensurados pelo custo histórico de aquisição ou construção, acrescido de reavaliações realizadas em exercícios anteriores quando permitidas, deduzido de depreciação acumulada e perdas de redução ao valor recuperável (*impairment*) acumuladas, quando aplicável.
O custo inclui gastos que são diretamente atribuíveis à aquisição de um ativo. O custo de ativos construídos pela própria Companhia inclui:
O custo de materiais e mão de obra direta.
Outros custos para colocar o ativo no local e na condição necessários para que estes sejam capazes de operar da forma pretendida pela Administração.
Os custos de desmontagem e de restauração do local onde esses ativos estão localizados.
Os custos de empréstimos sobre ativos qualificáveis.
O *software* comprado que seja parte integrante da funcionalidade de um equipamento é capitalizado como parte daquele equipamento.
Quando partes de um item do imobilizado têm diferentes vidas úteis, elas são registradas como itens individuais (componentes principais) de imobilizado.
Ganhos e perdas na alienação de um item do imobilizado (apurados pela diferença entre os recursos advindos da alienação e o valor contábil do imobilizado) são reconhecidos em outras receitas/despesas operacionais no resultado.
(IV) Custos subsequentes
Gastos subsequentes são capitalizados na medida em que seja provável que benefícios futuros associados com os gastos serão auferidos pela Companhia. Gastos de manutenção e reparos recorrentes são registrados no resultado.
(V) Depreciação
Itens do ativo imobilizado são depreciados pelo método linear no resultado do exercício com base na vida útil econômica estimada de cada componente. Ativos arrendados são depreciados pelo menor período entre a vida útil estimada do bem e o prazo do contrato, a não ser que seja certo que a Companhia obterá a propriedade do bem ao final do arrendamento. Terrenos não são depreciados.
Itens do ativo imobilizado são depreciados a partir da data em que são instalados e estão disponíveis para uso ou, em caso de ativos construídos internamente, o dia em que a construção é finalizada e o ativo está disponível para utilização.
A revisão da vida útil do imobilizado é feita anualmente a partir de laudo preparado internamente pela Companhia.
As vidas úteis estimadas para os exercícios corrente e comparativo são as seguintes:

	Vida útil média (em anos) 2024	2023
Prédios e benfeitorias	33,39	34,94
Instalações	-	0,05
Computadores e periféricos	3,27	3,82
Software e aplicativos	3,40	3,86
Máquinas, equipamentos e ferramentas	7,67	7,72
Sistemas de climatização	5,95	6,46
Móveis e utensílios	4,71	3,06
Veículos	10,49	11,61

(VI) ***Propriedade para Investimento***
A propriedade para investimento é inicialmente mensurada pelo custo e subsequentemente ao valor justo, sendo que quaisquer alterações no valor justo são reconhecidas no resultado.
Ganhos e perdas na alienação de uma propriedade para investimento (calculado pela diferença entre o valor líquido recebido na venda e o valor contábil do item) são reconhecidos no resultado.(
(c) **Intangível**
(VI) Pesquisa e desenvolvimento
Gastos em atividades de pesquisa, realizados com a possibilidade de ganho de conhecimento e entendimento científico ou tecnológico, são reconhecidos no resultado conforme incorridos.
Atividades de desenvolvimento envolvem um plano ou projeto visando à produção de produtos novos ou substancialmente aprimorados. A aplicação de recursos é realizada somente após a finalização de todo o fluxo inicial exigido, que está relacionado a todas as aprovações necessárias que tratam da elaboração de todos os cenários exigidos: viabilidade técnica, viabilidade financeira, viabilidade comercial e mercadológica, e somente se os custos de desenvolvimento puderem ser mensurados de maneira confiável, se o produto ou processo forem técnica e comercialmente viáveis, se os benefícios econômicos futuros forem prováveis, e se a Companhia tiver a intenção e os recursos suficientes para concluir o desenvolvimento e usar ou vender o ativo.

Outros ativos intangíveis
Outros ativos intangíveis que são adquiridos pela Companhia têm vidas úteis definidas conforme contrato e são mensurados pelo custo, deduzido da amortização acumulada e das perdas por redução ao valor recuperável acumuladas.
Referem-se a aquisição de dossiês farmacêuticos (documentação para obtenção de registro no órgão regulador). Os custos com aquisição de documentação farmacêutica são capitalizados quando é provável que os benefícios econômicos futuros por ele gerados serão superiores ao seu respectivo custo, considerando, ainda, sua viabilidade econômica. Anualmente a Companhia efetua o teste de impairment daqueles ativos que ainda não estão disponíveis para uso.
(VIII) Amortização
Os ativos intangíveis com vida útil definida são amortizados com base na sua utilização efetiva ou em método que reflita o benefício econômico do ativo correspondente. A amortização é calculada sobre o valor de custo desse ativo intangível, ou sobre outro o valor que substitua o valor de custo, menos o valor residual desse ativo intangível. As amortizações são reconhecidas no resultado do exercício através do método linear, com base na vida útil estimada para esses ativos que no caso dos novos produtos é em média de 10 anos.
(d) Redução ao valor recuperável (impairment)
Ativos financeiros
Para as contas a receber de clientes, a Companhia aplica a abordagem simplificada conforme permitido pelo IFRS 9/CPC 48 e, por isso, reconhece as perdas esperadas ao longo da vida útil a partir do reconhecimento inicial dos recebíveis. A metodologia para o cálculo da perda esperada é descrita na Nota explicativa 5.2.
Para os demais ativos financeiros, a cada data de balanço, a Companhia avalia se esses ativos financeiros apresentam problemas de recuperação. Um ativo financeiro apresenta "problemas de recuperação" quando ocorre um ou mais eventos que têm um impacto prejudicial nos fluxos de caixa futuros estimados do ativo financeiro.
Ativos não financeiros
Os valores contábeis dos ativos não financeiros da Companhia, que não propriedade para investimento, estoques e imposto de renda e contribuição social diferidos, são revistos a cada data de apresentação para apurar se há indicação de perda no valor recuperável. Caso ocorra tal indicação, então o valor recuperável do ativo é estimado.
Uma perda por redução no valor recuperável é reconhecida se o valor contábil do ativo ou a Unidade Geradora de Caixa (UGC) exceder o seu valor recuperável.
O valor recuperável de um ativo ou UGC é o maior entre o valor em uso e o valor justo menos as despesas de venda. Ao avaliar o valor em uso, os fluxos de caixa futuros estimados são descontados aos seus valores presentes através da taxa de desconto antes de impostos, que reflita as condições vigentes de mercado quanto ao período de recuperabilidade do capital e os riscos específicos do ativo ou da UGC. Para a finalidade de testar o valor recuperável, os ativos que não podem ser testados individualmente são agrupados ao menor grupo de ativos que gera entrada de caixa de uso contínuo e que são, em grande parte, independentes dos fluxos de caixa de outros ativos ou grupos de ativos (UGC). Perdas por redução no valor recuperável são reconhecidas no resultado. Perdas reconhecidas referentes às UGCs são alocadas de forma *pro rata*.
(e) Provisões
Uma provisão é reconhecida no balanço patrimonial quando existe uma obrigação legal ou construtiva presente que possa ser estimada de maneira confiável e é provável que um recurso econômico seja requerido para saldar a obrigação. As provisões são registradas tendo como base as melhores estimativas do risco envolvido.
A provisão para demandas judiciais é determinada pela Administração, de acordo com a expectativa de perdas, com base na opinião dos consultores legais internos e externos, por montantes considerados suficientes para cobrir perdas e riscos.
(f) Imposto de renda e contribuição social
O imposto de renda e a contribuição social dos exercícios corrente e diferido são calculados com base nas alíquotas de 15% e 9%, respectivamente, acrescidas do adicional de 10% sobre o lucro tributável excedente de R$ 240 mensais para imposto de renda, e consideram a compensação de prejuízos fiscais e base negativa de contribuição social, limitada a 30% do lucro real.
A despesa com imposto de renda e contribuição social compreende os impostos de renda corrente e diferido. O imposto corrente e o imposto diferido são reconhecidos no resultado a menos que estejam relacionados a itens diretamente reconhecidos no patrimônio líquido ou em outros resultados abrangentes.
(II) Imposto corrente
A despesa de imposto corrente é o imposto a pagar ou a receber estimado sobre o lucro ou prejuízo tributável do exercício e qualquer ajuste aos impostos a pagar com relação aos exercícios anteriores. O montante dos impostos correntes a pagar ou a receber é reconhecido no balanço patrimonial como ativo ou passivo fiscal pela melhor estimativa do valor esperado dos impostos a serem pagos ou recebidos que reflete as incertezas relacionadas a sua apuração, se houver. Ele é mensurado com base nas taxas de impostos definidos na legislação fiscal.
Os ativos e passivos fiscais correntes são compensados somente se certos critérios forem atendidos.
(IX) Imposto diferido
O imposto diferido é reconhecido com relação às diferenças temporárias entre os valores contábeis de ativos e passivos para fins contábeis e os correspondentes valores usados para fins de tributação. Um ativo de imposto de renda e contribuição social diferido é reconhecido por perdas fiscais, créditos fiscais e diferenças temporárias dedutíveis não utilizados, quando é provável que lucros futuros sujeitos à tributação estarão disponíveis e contra os quais serão utilizados. Ativos de imposto de renda e contribuição social diferidos são revisados a cada data de relatório e serão reduzidos na medida em que sua realização não seja mais provável.
O imposto diferido é mensurado pelas alíquotas que se espera serem aplicadas às diferenças temporárias quando elas revertem, baseando-se nas leis que foram decretadas ou substantivamente decretadas até a data de apresentação das demonstrações financeiras.
Na determinação do imposto de renda corrente e diferido, a Companhia leva em consideração o impacto de incertezas relativas a posições fiscais tomadas e se o pagamento adicional de imposto de renda e juros tenha de ser realizado. A Companhia acredita que a provisão para imposto de renda no passivo está adequada em relação a todos os períodos fiscais em aberto com base em sua avaliação de diversos fatores, incluindo interpretações das leis fiscais e experiência passada. Essa avaliação é baseada em estimativas e premissas que podem envolver uma série de julgamentos sobre eventos futuros.
Novas informações podem ser disponibilizadas, o que levaria a Companhia a mudar o seu julgamento quanto à adequação da provisão existente; tais alterações impactarão a despesa com imposto de renda no ano em que forem realizadas.
Os ativos e os passivos fiscais diferidos são compensados caso haja um direito legal de compensar passivos e ativos fiscais correntes, e eles se relacionam a impostos de renda lançados pela mesma autoridade tributária sobre a mesma entidade sujeita à tributação.
A Companhia reconheceu o ativo diferido separado do passivo diferido. No entanto, não houve impacto no balanço patrimonial pois os saldos se qualificam para compensação. Também não houve impacto sobre os lucros acumulados. O principal impacto para a Companhia está relacionado a divulgação dos ativos e passivos fiscais diferidos reconhecidos separadamente.
(g) Subvenções governamentais
As subvenções e as assistências governamentais são reconhecidas quando há razoável segurança de que foram cumpridas as condições estabelecidas pelo governo e de que serão auferidas.
São registradas como outras receitas no resultado durante o exercício necessário para confrontar com a despesa que a subvenção ou assistência governamental pretende compensar e, posteriormente, são destinadas para reserva de incentivos fiscais no patrimônio líquido.
(h) Benefício a empregados
(a) Remuneração variável
A Companhia reconhece um passivo e uma despesa de premiação a funcionários conforme avaliação de desempenho quando atingidas determinadas métricas relacionados ao EBITDA, redução de desperdício de insumos no processo produtivo bem como na manutenção da qualidade alinhados os objetivos da Companhia.
(b) Benefícios de curto prazo a empregados
Obrigações de benefícios de curto prazo a empregados são reconhecidas como despesas de pessoal, conforme o serviço correspondente seja prestado. O passivo é reconhecido pelo montante que se espera que será pago se a Companhia tem uma obrigação legal ou construtiva presente de pagar esse montante em função de serviço passado prestado pelo empregado, e a obrigação possa ser estimada de maneira confiável
(i) Resultado por ação
A Companhia efetua o cálculo do resultado por ação básico utilizando o número médio ponderado de ações ordinárias, durante o período correspondente ao resultado conforme pronunciamento técnico CPC 41 / IAS 33 (Resultado por ação).
O resultado por ação básico é calculado baseado no lucro líquido atribuído aos detentores de ações ordinárias.
(J) Distribuição de dividendos e juros sobre capital próprio
A distribuição de dividendos ou juros sobre capital próprio para os acionistas da Companhia é reconhecida como um passivo nas demonstrações financeiras ao final do exercício, com base no estatuto social da Companhia.
(k)Demonstrações do valor adicionado
A Companhia elaborou as demonstrações do valor adicionado (DVA) nos termos do pronunciamento técnico CPC 09 – Demonstração do Valor Adicionado, as quais são apresentadas como parte integrante das demonstrações financeiras conforme BRGAAP aplicável às Companhias abertas, enquanto para IFRS representam informação financeira adicional.
(l) Determinação do ajuste a valor presente
A Companhia adota o ajuste a valor presente para o passivo relacionado ao ICMS Incentivado Fomentar do Estado de Goiás para débitos com de longo prazo. As dívidas constituídas no exercício com vencimentos futuros foram ajustadas a valor presente a taxa de desconto histórica de 89%, ou seja, representa os deságios obtidos nos leilões que a Companhia participou nos últimos 5 anos, conforme demonstrado na Nota Explicativa nº 19.
(m) Segmentos operacionais
A Companhia possui divisões estratégicas, que são seus segmentos reportáveis. Estas divisões oferecem diferentes produtos e são administradas separadamente, pois exigem diferentes tecnologias e estratégias de marketing.
As informações sobre os segmentos operacionais da Companhia estão demonstradas na Nota Explicativa 30.
(n) Novas normas e interpretações emitidas pelo CPC/IASB.
Há novas normas efetivadas para exercícios iniciados após 1º de janeiro de 2024 e não há impacto significativo nas demonstrações financeiras da Companhia. As principais novas normas são:
IFRS 18 Apresentação e Divulgação das Demonstrações Contábeis
O IFRS 18 substituirá o CPC 26/IAS 1 Apresentação das Demonstrações Contábeis e se aplica a períodos de relatórios anuais iniciados em ou após 1º de janeiro de 2027. O novo padrão introduz os seguintes novos requisitos principais.
• As entidades são obrigadas a classificar todas as receitas e despesas em cinco categorias na demonstração de lucros e perdas, a saber, as categorias operacional, de investimento, de financiamento, de operações descontinuadas e de imposto de renda. As entidades também são obrigadas a apresentar um subtotal de lucro operacional recém-definido. O lucro líquido das entidades não mudará.
• As medidas de desempenho definidas pela administração (MPMs) são divulgadas em uma única nota nas demonstrações financeiras.
• Orientações aprimoradas são fornecidas sobre como agrupar informações nas demonstrações financeiras.
Além disso, todas as entidades são obrigadas a usar o subtotal do lucro operacional como ponto de partida para a demonstração dos fluxos de caixa ao apresentar fluxos de caixa operacionais pelo método indireto.
A Companhia ainda está no processo de avaliação do impacto do novo padrão, particularmente com relação à estrutura da demonstração de lucros e perdas da Companhia, a demonstração dos fluxos de caixa e as divulgações adicionais exigidas para MPMs. A Companhia também está avaliando o impacto sobre como as informações são agrupadas nas demonstrações financeiras, incluindo itens atualmente rotulados como 'outros'.
4 Outras Normas Contábeis
Não se espera que as seguintes normas novas e alteradas tenham um impacto significativo nas demonstrações financeiras consolidadas da Companhia:
• Ausência de conversibilidade (alterações ao CPC 02/IAS 21);
• Classificação e mensuração de instrumentos financeiras (alterações IFRS 9 e IFRS 7)
Caixa e equivalentes de caixa

	31/12/2024	31/12/2023
Bancos - conta movimento	6.705	2.805
Aplicações financeiras (a)	65.235	15.795
Total	**71.940**	**18.600**

Referem-se a aplicações em renda fixa de alta liquidez com possibilidade de resgate imediato, realizadas em instituições financeiras na modalidade CDB DI com alta liquidez e rendimento médio de 96% do CDI (96% do CDI em 31 de dezembro de 2023).
5 Contas a receber
5.1 Composição do saldo

	31/12/2024	31/12/2023
Clientes em geral (5.2)	621.693	663.534
Descontos comerciais concedidos (5.2)	(11.752)	(6.968)
Provisão para perda esperada (5.3)	(44.417)	(29.682)
Recebimentos a identificar (5.2)	(2.960)	(423)
Subtotal	**562.564**	**626.461**
Partes relacionadas (Nota 10) (5.2)	21	28
Total de contas a receber	**562.585**	**626.489**
Circulante	553.644	617.644
Não circulante (a)	8.941	8.845

(a) Refere-se a clientes com processos judiciais vencidos, porém, possuem garantias reais.
5.2 Perda esperada
A Companhia aplica a abordagem simplificada conforme permitido pelo IFRS 9/CPC 48 e, por isso, reconhece as perdas esperadas ao longo da vida útil a partir do reconhecimento inicial dos recebíveis.
Para o reconhecimento contábil de perdas esperadas é apurado o histórico e os percentuais de perdas abrangendo os últimos três exercícios por grupo de clientes (varejo, redes e distribuidores, órgãos públicos, outros clientes e exportação), sendo considerados os títulos vencidos e a vencer na data do encerramento do exercício, deduzidos das garantias judiciais nos respectivos exercícios e análise de clientes em dificuldade financeira. Para todos os casos em que o cliente declara abertura de processo de recuperação judicial e/ou falência é provisionado 100% dos títulos, independentemente da data de vencimento deles. A Companhia acompanha e monitora fatos conhecidos e específicos, relacionados a questões mercadológicas específicas e pontuais, e que envolvem julgamento, que são devidamente consideradas pela Administração da Companhia e incluídas no cálculo da provisão.
Para realização de tais análises, a carteira de cliente é segregada em cinco principais grupos: varejo, redes e distribuidores, órgãos públicos, outros clientes e exportação, sendo enquadrados nos percentuais de perda definidos com base no tempo de atraso.
O prazo médio geral de recebimento de clientes considerando os últimos 12 meses, para data base de 31 de dezembro de 2024 é de 120 dias (121 dias em 31 de dezembro de 2023).
Sendo assim, a provisão para perdas esperadas em 31 de dezembro de 2024 e 31 de dezembro de 2023 foi determinada para contas a receber de clientes da seguinte forma:

31/12/2024

	Duplicatas a vencer	Vencidos acima de 1 até 180 dias	Vencidos acima de 181 até 360 dias	Vencidos acima de 361 até 540 dias	Vencidos acima de 541 até 720 dias	Vencidos acima 721 de até 1.080 dias	Vencidos acima de 1.080 dias	Total duplicatas vencidas	Total geral
Varejo	3.522	-	-	-	-	-	-	-	3.522
Redes e distribuidores (a)	559.011	11.084	716	2.914	1.077	8.961	18.749	43.501	602.512
Órgãos públicos (b)	645	2.401	139	134	2	64	9.079	11.819	12.464
Outros clientes	79	-	-	-	-	-	18	18	97
Estab. privado de saúde	2	-	-	-	-	-	-	-	2
Exportação	27	2.118	-	68	381	-	523	3.090	3.117
Contas a receber	**563.286**	**15.603**	**855**	**3.116**	**1.460**	**9.025**	**28.369**	**58.428**	**621.714**
Taxa de perdas esperadas - % (c)	**1,82%**	**24,17%**	**49,82%**	**86,91%**	**54,11%**	**93,10%**	**63,61%**	**58,44%**	**7,14%**
Varejo	(17)	-	-	-	-	-	-	-	(17)
Redes e distribuidores	(10.255)	(3.596)	(346)	(2.635)	(788)	(8.360)	(8.592)	(24.319)	(34.574)
Órgãos públicos (b)	(2)	(158)	(80)	(73)	(2)	(42)	(8.930)	(9.285)	(9.287)
Outros clientes	-	-	-	-	-	-	-	-	-
Exportação	-	(16)	-	-	-	-	(523)	(539)	(539)
Provisão para perdas esperadas	**(10.274)**	**(3.772)**	**(426)**	**(2.708)**	**(790)**	**(8.402)**	**(18.045)**	**(34.143)**	**(44.417)**
Total	**553.012**	**11.831**	**429**	**408**	**670**	**623**	**10.324**	**24.285**	**577.297**
Recebimentos a identificar	-	(2.960)	-	-	-	-	-	(2.960)	(2.960)
Descontos Concedidos	(11.752)	-	-	-	-	-	-	-	(11.752)
Total contas a receber	**541.260**	**8.871**	**429**	**408**	**670**	**623**	**10.324**	**21.325**	**562.585**

(a) A Companhia, através de processos judiciais, possui hipotecas que se referem a garantias reais no montante de R$ 8.941 (R$ 8.845 em 2023), que representa o valor limitado da carteira em aberto relacionada a esses processos, com monitoramento e acompanhamento de advogados e atualizadas anualmente.
(o) Referem-se a vendas realizadas a órgãos públicos, cujo vencimento efetivo está vinculado à entrega, conforme editais de licitação. A Companhia não tem expectativa de perda de recebimento relevante e, conforme política, está sendo aplicado o percentual de *rating* de perdas históricas.
(p) Para os títulos vencidos acima de 1.080 dias para redes e distribuidores, considerando as garantias existentes, o percentual de perdas esperadas líquido totaliza 87,60% do saldo total, este percentual representa o histórico de perdas apuradas nos últimos três exercícios. A Companhia acompanha e monitora fatos conhecidos e específicos relacionados a questões mercadológicas específicas e pontuais, e que envolvem julgamento, que são devidamente consideradas pela Administração da Companhia e incluídas no cálculo da provisão.
Para os títulos vencidos acima de 1.080 dias para órgãos públicos, outros clientes e exportação, provisionamos o percentual de perdas esperadas de 98,36% do saldo total, menos as garantias reais, sendo que este percentual representa o histórico de perdas apuradas nos últimos três exercícios.

31/12/2023

	Duplicatas a vencer	Vencidos acima de 1 até 180 dias	Vencidos acima de 181 até 360 dias	Vencidos acima de 361 até 540 dias	Vencidos acima de 541 até 720 dias	Vencidos acima 721 de até 1.080 dias	Vencidos acima de 1.080 dias	Total duplicatas vencidas	Total geral
Varejo	740	5	-	-	-	-	-	5	745
Redes e distribuidores (a)	607.446	9.213	1.077	4.470	4.491	721	18.318	38.290	645.736
Órgãos públicos (b)	1.841	2.261	19	77	55	7.848	1.463	11.723	13.564
Outros clientes	144	15	-	-	-	-	25	40	184
Est. privado de saúde	13	-	-	-	-	-	-	-	13
Exportação	41	1.682	1.188	-	-	-	409	3.279	3.320
Contas a receber	**610.225**	**13.176**	**2.284**	**4.547**	**4.546**	**8.569**	**20.215**	**53.337**	**663.562**
Taxa de perdas esperadas - % (c)	**0,55%**	**13,11%**	**23,47%**	**87,46%**	**51,47%**	**83,69%**	**52,38%**	**49,39%**	**4,47%**
Varejo	(4)	-	-	-	-	-	-	-	(4)
Redes e distribuidores	(3.335)	(1.437)	(520)	(3.918)	(2.290)	(382)	(8.731)	(17.278)	(20.613)
Órgãos públicos (b)	(2)	(230)	(15)	(59)	(50)	(6.789)	(1.427)	(8.570)	(8.572)
Outros clientes (d)	-	-	-	-	-	-	(22)	(22)	(22)
Exportação (d)	-	(61)	(1)	-	-	-	(409)	(471)	(471)
Provisão para perdas esperadas	**(3.341)**	**(1.728)**	**(536)**	**(3.977)**	**(2.340)**	**(7.171)**	**(10.589)**	**(26.341)**	**(29.682)**
Total	**606.884**	**11.448**	**1.748**	**570**	**2.206**	**1.398**	**9.626**	**26.996**	**633.880**
Recebimentos a identificar	-	(423)	-	-	-	-	-	(423)	(423)
Descontos Concedidos	(6.968)	-	-	-	-	-	-	-	(6.968)
Total contas a receber	**599.916**	**11.025**	**1.748**	**570**	**2.206**	**1.398**	**9.626**	**26.573**	**626.489**

5.3 Movimentação da provisão para perdas esperadas

	31/12/2024	31/12/2023
Saldo	**(29.682)**	**(50.131)**
Provisões reconhecidas durante o período	(18.566)	(4.089)
Provisões revertidas durante o período	3.831	24.538
Saldo Final	**(44.417)**	**(29.682)**

6 Estoques

	31/12/2024	31/12/2023
Produtos acabados (a)	197.055	147.205
Produtos em elaboração	48.304	41.053
Matéria-prima	194.761	153.063
Materiais de embalagem	44.262	55.980
Materiais de consumo	44.503	49.770
Mercadoria para revenda e outros	62.717	15.143
Total	**591.602**	**462.214**

A Companhia possui estoque em poder de terceiros contratados para serviços de armazenagem, no montante de R$ 79.101, referentes a produtos acabados e mercadorias para revenda.
6.1 Movimentação da provisão para perdas de estoques

Composição	**31/12/2024**	**31/12/2023**
Saldo inicial	**(49.917)**	**(39.782)**
Provisões reconhecidas	(16.574)	(17.865)
Baixa efetiva de estoques	21.421	7.451
Provisões revertidas	268	279
Saldo final	**(44.802)**	**(49.917)**

O efeito líquido da provisão para perda, constituída no montante de R$ 5.115 e (R$ 10.135 em 31 de dezembro de 2023), leva em consideração:
O total do estoque próprio próximos do vencimento e de baixo giro, sem expectativa de uso ou venda;
O total do estoque próprio reprovado pela qualidade;
Produtos avariados; e
Probabilidade de perda do estoque avaliada individualmente e revisada trimestralmente e anualmente.
Visto que para definição de valor realizável líquido, a Companhia considera como critério para valorização do estoque o valor de custo do produto ou do preço de vendas líquidas, dos dois o menor.
Em 31 de dezembro de 2024, a Companhia constituiu em contrapartida ao resultado o efeito líquido para provisão de perdas de estoque no montante de (R$ 5.115), sendo reconhecido (R$ 5.538) na linha de custos dos produtos vendidos para produtos para venda e R$ 423, na linha de outras despesas para despesas relacionadas a melhoria de produtos e processos. (Em 31 de dezembro de 2023 foi R$ (10.135) sendo reconhecido R$ (10.855) na linha de custos dos produtos vendidos para produtos para venda e R$ 720 na linha de outras despesas para pós registro).
7 Impostos a recuperar

	31/12/2024 Circulante	31/12/2024 Não circulante	31/12/2023 Circulante	31/12/2023 Não circulante
COFINS (a)	-	-	1.535	-
PIS (a)	-	-	346	-
ICMS (b)	2.858	4.952	1.567	2.073
ICMS auto de infração (c)	-	5.564	-	2.582
Outros	20	-	16	-
Total	**2.878**	**10.516**	**3.464**	**4.655**

Refere-se aos créditos de PIS/COFINS apurados pelo regime cumulativo provenientes da compra de bens utilizados como insumos na produção, bem como da aquisição de bens para o ativo imobilizado.
Refere-se aos créditos de ICMS sobre aquisições de ativo imobilizado classificado nos ativos circulante e não circulante, de acordo com os prazos previstos para recuperação, conforme determinado na Lei Complementar nº 102/2000.
Refere-se aos créditos de ICMS sobre ativo imobilizado cujo débito oriundo de autos de infração que foram compensados com créditos adquiridos de terceiros nos termos da Lei nº 15.573/06 e que está aguardando homologação por parte da Secretaria da Fazenda Estadual. O crédito é devido independentemente da compensação ou do pagamento, aguardando somente o desfecho final do processo.
8 Imposto de renda e contribuição social a recuperar

	31/12/2024	31/12/2023
Imposto de renda	8.713	6.567
Contribuição social sobre o lucro	1.046	2.151
Total	**9.759**	**8.718**

Refere-se ao Imposto de Renda e à Contribuição Social Sobre o Lucro recolhidos por estimativa no exercício anterior, atualizados mensalmente pela taxa Selic, que estão sendo compensados administrativamente de acordo com a demanda de pagamentos, conforme legislação vigente.
9 Imposto de renda e contribuição social diferidos
a. Ativo fiscal diferido
Refere-se aos créditos tributários sobre prejuízos fiscais acumulados, bases negativas de contribuição social e sobre diferenças temporárias.
O registro do crédito tributário está suportado por projeções que demonstram que a Companhia apurará lucros tributáveis em exercícios futuros, em montantes considerados suficientes para a realização de tais valores. Para elaborar as projeções dos lucros tributáveis futuros, a Companhia utiliza premissas alinhadas com suas estratégias corporativas, tais como crescimento da receita e aumento das margens de lucros no cenário macroeconômico, considerando o desempenho atual e passado e o crescimento esperado no mercado de atuação.

Composição do ativo fiscal diferido	**31/12/2024**	**31/12/2023**
Crédito fiscal sobre prejuízo fiscal:		
Prejuízos fiscais	72.933	-
Alíquota aplicável	25%	25%
	18.233	-
Crédito fiscal sobre base negativa:		
Base negativa de contribuição social	72.933	-
Alíquota aplicável	9%	9%
	6.564	-
Tributos diferidos sobre diferenças temporárias:		
Ajuste de estoques ao valor realizável líquido	44.802	49.917
Provisão para perdas esperadas de clientes e outros créditos	44.501	29.767
Provisão despesas sobre descartes	7.960	8.920
Provisão descontos concedidos	11.752	6.968
Provisão de fretes sobre vendas	673	999
Provisão viagens e estadas	352	200
Provisão honorários advocatícios	2.004	3.685
Provisão para premiações	364	28.456
Provisão para contingências trabalhistas/cíveis/tributárias	30.098	11.853
Efeito líquido das mercadorias não entregues	8.936	2.306
Provisão para prêmio permanência	2.738	183
Apropriações melhorias patrimoniais	2.707	3.025
Depreciação incentivada P&D	278	319
Atualização monetária IRPJ/CSLL anos ant. PAES	-	9.065
SWAP	2.560	22.937
Outras diferenças temporárias	1	-
Base de cálculo	159.726	178.600
Alíquota aplicável	34%	34%
Subtotal	54.306	60.724
Total	**79.103**	**60.724**

b. Movimentação do ativo fiscal diferido

	31/12/2024	31/12/2023
Saldo inicial	60.724	69.423
(-) Utilização	(6.929)	(11.324)
(+) Constituição	25.308	2.625
Saldo final	**79.103**	**60.724**

c. Passivo fiscal diferido
As obrigações com impostos diferidos referem-se principalmente a diferenças temporárias em razão da depreciação com base na vida útil econômica e reavaliação de ativos, conforme demonstradas a seguir:

	31/12/2024	31/12/2023
Exclusões por diferimento da tributação - Art. 409 RIR	1.753	4.953
Exclusão da avaliação a valor justo de propriedade para investimento	32.981	31.274
Depreciação fiscal Lei nº 11.941/09	132.201	139.110
Exclusão do Intangível (Lei do Bem)	78.957	54.831
Exclusão do ajuste a valor presente (Programa Fomentar)	80.584	13.709
Reserva de reavaliação de ativos	36.969	38.681
Swap	45.306	842
Base de cálculo dos tributos tdiferidos	408.751	283.400
Alíquota aplicável - IRPJ e CSLL	34%	34%
Impostos diferidos passivos	**138.975**	**96.356**

c. Compensação entre ativo e passivo fiscal diferidos

	31/12/2024	31/12/2023
Ativo fiscal diferido	79.103	60.724
Passivo fiscal diferido	(138.975)	(96.356)
Saldo líquido	**(59.872)**	**(35.632)**

d. Movimentação do ativo e passivo fiscal diferido

	31/12/2024	31/12/2023
Saldo inicial	(35.632)	(20.953)
Utilização	**(6.346)**	**(9.489)**
Imposto de renda e contribuição social diferidos (i)	-	(3.864)
Imposto de renda e contribuição social diferidos (ii)	582	(6.818)
Imposto de renda e contribuição social diferidos *SWAP – Patrimônio líquido*	(120)	(779)
Imposto de renda e contribuição social diferidos *SWAP* (ii)	(6.808)	1.972
Constituição	**(17.894)**	**(5.190)**
Imposto de renda e contribuição social diferidos (i)	24.797	-
Imposto de renda e contribuição social diferidos (ii)	(27.573)	(6.335)
Imposto de renda e contribuição social diferidos *SWAP* (ii)	(15.118)	1.145
Saldo líquido	**(59.872)**	**(35.632)**

(I) Refere-se a IRPJ/CSLL diferido sobre prejuízo fiscal e base negativa de contribuição social.
(II) Refere-se a IRPJ/CSLL diferido registrado e apurado sobre diferença temporária no resultado da Companhia.
(III) Refere-se a IRPJ/CSLL diferido registrado e apurado sobre o resultado de SWAP.
e. Conciliação da alíquota efetiva de imposto de renda e contribuição social

	31/12/2024	31/12/2023
Resultado antes dos impostos	74.213	288.875
Alíquota fiscal combinada	34%	34%
Expectativa de Imposto de Renda (IR) e Contribuição Social sobre o Lucro Líquido (CSLL)	(25.232)	(98.218)
Adições e exclusões permanentes e diferenças temporárias:		
Despesas não dedutíveis	(2.552)	(511)
Transfer price - IN nº 1312 PRL 40%	(521)	(946)
Efeito líquido das provisões não dedutíveis	1.142	4.259
Ajuste a valor presente - Nota 19	22.738	80
Subvenção Fomentar	-	26.526
Crédito Outorgado	-	4.084
Ajuste líquido das receitas (CPC 47)	(2.254)	3.105
Depreciação fiscal Lei nº 11.941/09 *(i)*	(2.852)	(2.102)
Incentivo fiscal - P&D	7.639	14.947
Juros sobre capital próprio	3.954	17.455
Parcelas de lucros diferimento órgãos públicos	(1.088)	279
Variação cambial – regra geral	(5.129)	-
Variação cambial – *SWAP*	28.868	2.566
CSLL Ajuste de períodos anteriores	(133)	-
Outras deduções	84	2.350
Compensação/Constituição do prejuízo fiscal	(24.797)	3.864
Imposto de renda e contribuição social correntes	(133)	(22.262)
IRPJ/CSLL diferido s/ diferenças temporárias ativa	511	(7.460)
IRPJ/CSLL diferido s/ diferenças temporárias passiva	(28.084)	(6.336)
IRPJ/CSLL diferido s/ reserva de reavaliação	582	642
IRPJ/CSLL diferido s/ prejuízo fiscal	24.797	(3.864)
IRPJ/CSLL diferido s/ *SWAP*	(21.926)	3.118
Imposto de renda e contribuição social diferidos	(24.120)	(13.900)
Total	**(24.253)**	**(36.162)**
Alíquota efetiva	(32,68%)	(12,52%)

(I) Refere-se à diferença entre a depreciação societária apurada em laudo técnico interno que apura a vida útil econômica dos bens e a depreciação fiscal cuja vida útil é determinada na legislação fiscal.
10 Partes relacionadas
A Administração identificou como partes relacionadas à Companhia: seus acionistas controladores, administradores, conselheiros e demais membros do pessoal-chave da Administração e seus familiares, conforme definições contidas no Pronunciamento Técnico CPC 05 (R1).
Acionistas da Companhia (beneficiários finais)
O Italo Melo detém 23,93%, Igor Melo detém 23,86%, Priscilla Melo detém 23,86%, Anna Liz Melo detém 23,86%, das ações da Companhia e o restante é detido por outros acionistas.
A seguir estão relacionadas as transações realizadas entre as partes relacionadas:
Repasse à associação de funcionários do Teuto Anápolis, entidade sem fins lucrativos administrada por funcionários indicados pelo Teuto, relativa a descontos realizados na folha de pagamento de colaboradores associados.
Prestação de serviços entre a Companhia e o ICF Instituto de Ciências Farmacêuticas Ltda.
Os principais saldos até 31 de dezembro de 2024 e 31 de dezembro 2023 de ativos e passivos com partes relacionadas e os resultados produzidos estão apresentados a seguir:
a. Compra e venda de mercadorias
Contas patrimoniais

Ativo	31/12/2024 Circulante	31/12/2024 Não circulante	31/12/2023 Circulante	31/12/2023 Não circulante
Instituto de Ciências Farmacêuticas (Nota 14)	-	4.022	-	2.976
Associação Teuto Anápolis (Nota 5)	21	-	28	-
Total	**21**	**4.022**	**28**	**2.976**

Passivo	31/12/2024 Circulante	31/12/2024 Não circulante	31/12/2023 Circulante	31/12/2023 Não circulante
Associação Teuto Anápolis (Nota 20)	271	-	290	-
Total	**271**	**-**	**290**	**-**

Contas de resultado

31/12/2024	Associação Teuto Anápolis	ICF - Instituto de ciências Farmacêuticas
Receita de vendas	157	-
Prestação de serviços	-	66
Total	**157**	**66**

31/12/2023	Associação Teuto Anápolis	ICF - Instituto de ciências Farmacêuticas
Receita de vendas	200	-
Prestação de serviços	-	121
Total	**200**	**121**

b. Remuneração do pessoal-chave da Administração
A remuneração do pessoal-chave da Administração, que contempla a Direção e o Conselho de Administração da Companhia, pago ou a pagar, está assim demonstrada:

	31/12/2024	31/12/2023
Salários e benefícios de curto prazo	15.936	28.327
Honorários do conselho	70	60
Total	**16.006**	**28.387**

11 Outros créditos e depósitos judiciais
a. Outros créditos

	31/12/2024	31/12/2023
Adiantamento a fornecedores	16.225	14.017
Créditos com devoluções	338	1.238
Adiantamentos a funcionários	1.737	2.776
Direitos a receber	4.021	3.048
Ressarcimento Taxas Anvisa	-	1.356
Outros créditos	1.015	1.258
Precatórios judiciais (a)	7.937	2.262
Total	**31.273**	**25.955**
Circulante	23.336	23.693
Não circulante	7.937	2.262

(a) Em 30/04/2010, o Laboratório Teuto adquiriu dos Espólios de Holophernes Castro e Lydia Teixeira de Castro, o crédito através de instrumento de cessão do direito, oriundos de precatório decorrentes de indenização por expropriação de terras pelo Estado do Rio de Janeiro, Processo Nº. 0000309-50.1962.8.19.0001. Em virtude de discussão dominial sobre a área expropriada, o pagamento dos precatórios foi suspenso até decisão judicial final. Estima-se que o pagamento dos precatórios ocorra nos próximos anos.
b. Depósitos judiciais
Referem-se a garantias judiciais. As ações que compõem esse ativo não circulante estão classificadas conforme demonstrado a seguir:

Depósitos judiciais	**31/12/2024**	**31/12/2023**
Cíveis	803	921
Trabalhistas	2.414	1.458
Tributárias (a)	20.903	19.687
Administrativos	71	67
Total	**24.191**	**22.133**

(a) Corresponde principalmente a depósitos/bloqueios judiciais sobre processos tributários relativos ao ICMS do estado do Rio de Janeiro que totalizam R$ 20.031.
12 Propriedades para investimentos
Referem-se a imóveis rurais próximos às instalações da Companhia, mantidos para valorização de capital.
a. Reconciliação do valor contábil

	31/12/2024	31/12/2023
Saldo em 1º de janeiro	41.350	38.449
Alteração do valor justo	1.707	2.901
Saldo	**43.057**	**41.350**

A Companhia revisa no mínimo anualmente, a avaliação de suas propriedades mantidas como investimento. O valor justo das propriedades para investimento foi determinado por avaliadores imobiliários externos independentes.
b. Mensuração do valor justo
(III) Hierarquia do valor justo
O valor justo das propriedades para investimento foi determinado por avaliadores imobiliários externos independentes, com experiência recente na localização e na categoria das propriedades que estão sendo avaliadas.
A mensuração do valor justo de propriedade para investimento de R$ 43.057, foi classificada de acordo com o laudo de avaliação técnica independente em 31 de dezembro de 2024.
(IV) Abordagem do valor justo
Foram aplicados pelos especialistas contratados a abordagem de custo, considerando os seguintes métodos e técnicas de avaliação:
Método comparativo direto de dados de mercado, a partir do valor do terreno, considerado o fator de comercialização, observado ainda:
Vistoria: Observação criteriosa.
Pesquisa de mercado: Coleta do maior número de elementos significativos em bases realistas e comprováveis.
Tratamento de dados por fatores de homogeneização (anexo B ABNT NBR 14653).
Método do custo de reprodução: Consiste em determinar o valor das edificações e benfeitorias através da elaboração de elementos sumários ou detalhados de todas as parcelas que compõem o valor do imóvel avaliado (custos primários ou diretos e custos secundários ou indiretos).
Valor atual ou custo de reedição: É o custo de reprodução, descontada a depreciação do bem, tendo em vista o estado em que se encontra.
13. Imobilizado
Composição

	31/12/2024 Custo	31/12/2024 Depreciação	31/12/2024 Total	31/12/2023 Custo	31/12/2023 Depreciação	31/12/2023 Total
Prédios e benfeitorias	281.422	(98.828)	182.594	262.756	(90.771)	171.985
Terrenos	7.668	-	7.668	7.668	-	7.668
Instalações	2.131	(2.131)	-	2.126	(2.126)	-
Veículos	1.253	(789)	464	1.237	(737)	500
Máquinas e equipamentos	349.877	(219.042)	130.835	337.075	(200.405)	136.670
Móveis e utensílios	20.908	(18.625)	2.283	20.760	(17.616)	3.144
Computadores e periféricos	14.502	(10.100)	4.402	13.839	(8.744)	5.095
Software	13.520	(10.376)	3.144	13.265	(9.321)	3.944
Bens em construção (i)	78.901	-	78.901	48.986	-	48.986
Direito de uso	13.353	(4.420)	8.933	10.555	(3.396)	7.159
Adiantamento a Fornecedores	4.047	-	4.047	15.655	-	15.655
Imobilizado em curso	-	-	-	1.146	-	1.146
Total	**787.582**	**(364.311)**	**423.271**	**735.068**	**(333.116)**	**401.952**

(I) As datas das conclusões dependem da evolução de cada projeto, a expectativa é de que 16 projetos estejam concluídos até 31 de março de 2025, ao todo são 31 projetos diversos, sendo os principais projetos relacionados à expansão do prédio do controle de qualidade e aquisição de novas máquinas destinadas às áreas produtivas. Ao todo no ano de 2024 foram concluídos 40 projetos.
A depreciação dos bens do ativo imobilizado é calculada a taxas que levam em conta a vida útil remanescente dos bens. A depreciação do período foi alocada nos custos e nas despesas operacionais de acordo com a natureza dos bens, cujos valores serviram de base para esse cálculo. Embora uma parte da depreciação tenha transitado por resultado na forma de custo indireto, quando é efetuada a apuração mensal do custo por absorção, é carregada para o estoque de produtos em elaboração, retornando ao resultado apenas a parcela que compõe o produto acabado por ocasião da venda ou da baixa. Para o ano de 2024 a Companhia não possui ativos imobilizados oferecidos como garantias de seus financiamentos, (R$ 6.991 em 31 de dezembro de 2023).
b. Movimentação do valor contábil

	31/12/2023	Adições	Baixas	Transferência	Depreciação	31/12/2024
Prédios e benfeitorias	171.985	-	-	18.666	(8.057)	182.594
Imóveis e terrenos	7.668	-	-	-	-	7.668
Instalações	-	-	-	5	(5)	-
Veículos	500	16	-	-	(52)	464
Máquinas e equipamentos	136.670	2.840	(93)	10.055	(18.637)	130.835
Móveis e utensílios	3.144	101	(1)	48	(1.009)	2.283
Computadores e periféricos	5.095	275	(16)	404	(1.356)	4.402
Software	3.944	262	(7)	-	(1.055)	3.144
Bens em construção	48.986	58.885	(938)	(28.032)	-	78.901
Direito de uso (i)	7.159	3.435	(637)	-	(1.024)	8.933
Adiantamento de Fornecedores	15.655	6.485	(18.093)	-	-	4.047
Imobilizado em curso	1.146	-	-	(1.146)	-	-
Total	401.952	72.299	(19.785)	-	(31.195)	423.271
Conciliação das movimentações do fluxo de caixa						
Outras depreciações (iii)	-	-	-	-	3.689	-
Direito de uso (ii)	-	**1.081**	-	-	-	-
Total		**73.380**			**(27.506)**	

	31/12/2022	Adições	Baixas	Transf.	Depreciação	31/12/2023
Prédios e benfeitorias	164.542	-	-	14.451	(7.008)	171.985
Imóveis e terrenos	7.668	-	-	-	-	7.668
Veículos	551	-	-	-	(51)	500
Máquinas e equipamentos	129.802	2.083	(932)	20.034	(14.317)	136.670
Móveis e utensílios	3.627	145	(32)	426	(1.022)	3.144
Computadores e periféricos	5.254	175	(169)	838	(1.003)	5.095
Software	3.667	84	(1)	1.167	(973)	3.944
Bens em construção	36.312	49.877	(37)	(37.166)	-	48.986
Direito de uso (i)	7.955	224	-	-	(1.020)	7.159
Adiantamento de Fornecedores	-	15.655	-	15.655		
Imobilizado em curso	-	1.146	-	-	-	1.146
Total	359.378	69.389	(1.171)	(250)	(25.394)	401.952

(I) Para a demonstração de fluxo de caixa não há efeito caixa para o direito de uso.
(II) Referem-se a direitos de usos ativados em exercícios anteriores, cujas parcelas de pagamentos ocorreram em 2024.
(III) Compreende a depreciação absorvida na apuração do custo de produtos acabados que não foram vendidos em 2024 e, portanto, não tiveram efeito caixa.
14 Intangível
a. Composição

	31/12/2024	31/12/2023
Desenvolvimento de produtos (i)	98.188	68.811
Produtos desenvolvidos	12.064	9.207
Dossiês farmacêuticos *(ii)*	12.824	4.042
Direito de uso	108	192
Subtotal	**123.184**	**82.252**
Instituto de Ciências Farmacêuticas (Nota 10)	4.022	2.976
Total	**127.206**	**85.228**

b. Movimentação do valor contábil

	31/12/2023	Adições	Transferência	Amortização	31/12/2024
Desenvolvimento de produtos (i)	71.787	34.651	(4.227)	-	102.211
Produtos desenvolvidos	9.207	-	4.227	(1.370)	12.064
Dossiê farmacêuticos (ii)	4.042	11.181	-	(2.400)	12.823
Direito de uso	192	-	-	(84)	108
Total	85.228	45.832	-	(3.854)	127.206

	31/12/2022	Adições	Baixas	Transferência	Amortização	31/12/2023
Desenvolvimento de produtos (i)	50.108	29.504	(72)	(7.753)	-	71.787
Produtos desenvolvidos	2.199	-	-	7.753	(745)	9.207
Dossiê farmacêuticos (ii)	2.469	1.654	-	-	(81)	4.042
Direito de uso	216	-	-	-	(24)	192
Total	54.992	31.158	(72)	-	(850)	85.228

(I) Gastos com desenvolvimento de novos produtos
A Companhia registra os gastos com desenvolvimento de novos produtos no ativo intangível, os quais incluem gastos com mão de obra aplicada mediante apontamento de horas do pessoal técnico envolvido, materiais diretos consumidos, bem como serviços e outras despesas gerais necessárias às atividades de desenvolvimento.
Para tanto, a Companhia possui política interna que estabelece a distinção entre as fases de pesquisa e desenvolvimento e a criação de controles por projeto de onde espera-se obter um produto novo ou mudança substancial em um produto/processo existente, definindo também o início e os critérios para amortização dos gastos ao resultado, a partir da comercialização do produto.
Principais investimentos em desenvolvimento de produtos
A Companhia tem como foco a produção de medicamentos genéricos e similares, de forma que investe no desenvolvimento de produtos visando ampliar seu portfólio. Entre os principais produtos em desenvolvimento durante o exercício estão antidepressivos, antiulceroso, antibiótico, hipolipemiante, anti-hipertensivo, antialérgico e tratamento de disfunção erétil.
Teste de redução ao valor recuperável
Anualmente, a Companhia avalia a recuperabilidade (*impairment*) dos saldos de gastos com desenvolvimento de novos produtos, sempre que praticável, por método de fluxo de caixa descontado, considerando entre outros aspectos: a) premissas de geração futura de receitas, fundamentadas pelo tamanho de mercado atual e expectativa do mercado futuro, quantidade de *players*, preços a serem praticados e a participação de mercado que a Companhia espera atingir; b) estimativa de custo direto e indireto, partindo da valorização da ficha técnica do produto e adicionado o custo de produção baseado na rota similar de produto já em linha produtiva; c) mensuração de investimentos para o desenvolvimento do produto em bancada e método analítico, matéria-prima, material de embalagem, mão de obra, lote piloto e adequações de rota produtiva, caso aplicável; d) gastos associados à comercialização, tais como despesas de marketing, comissões e frete.
O exercício de projeções abrange no mínimo cinco anos, a partir da data estimada de lançamentos dos produtos e estimativa do ciclo de vida do produto, desenvolvimento de mercado e grau de inovação tecnológica associada. O registro de provisões é feito quando o valor recuperável (valor presente líquido do fluxo de caixa) for inferior ao valor do ativo registrado.
As principais premissas financeiras adotadas em 2024 foram: taxa de crescimento do fluxo de caixa de acordo com a previsão de crescimento dos estudos de fornecedora global de análises avançadas para o mercado farmacêutico, considerada ampliação do percentual de market share até a maturidade do produto, cálculo estimado da necessidade de capital de giro, crescimento na perpetuidade e taxa de desconto calculada conforme método Custo Médio Ponderado de Capital (WACC) equivalente a 13,1% pré-tax e 12,0% (10,0% em 2023) em termos nominais e após imposto, taxa de crescimento de 4,5% na perpetuidade (3,05% em 2023).

Em 31 de dezembro de 2024, a Companhia contratou um terceiro e efetuou o teste de recuperabilidade e nenhum indicativo de desvalorização ou perda foram identificadas.

(II) Dossiês farmacêuticos

Os referidos dossiês farmacêuticos são utilizados na fabricação de produtos a serem comercializados pela Companhia.

(III) Amortização

O prazo para amortização, conforme definido em política interna considera o prazo de vigência de comercialização dos respectivos produtos junto ao órgão regulador, a partir de 2023 o prazo de acordo com a lei vigente é de dez anos.

15 Fornecedores

	31/12/2024	31/12/2023
Fornecedores nacionais	64.304	68.149
Fornecedores internacionais	147.326	85.741
Total	**211.630**	**153.890**

Os principais fornecedores de matérias-primas são empresas estrangeiras, principalmente em relação aos ingredientes necessários para a produção de medicamentos. Esses ingredientes são denominados APIs (*Active Principle Ingredient*) e foram responsáveis por 69,6% dos custos e despesas totais de fornecedores no período findo em 31 de dezembro de 2024 (55,7% em 31 de dezembro de 2023).
O custo desses produtos está sujeito a variações, para cada empresa fornecedora, há um custo de transporte envolvido que é variável por país, custos fiscais e, principalmente, a variação cambial que afeta a volatilidade dos custos totais. Além de ingredientes, as classes envolvidas de fornecedores incluem: embalagem, produtos acabados, serviços, alimentação e transporte.

16 Empréstimos, financiamentos e debêntures

Modalidade	Atualização	Vencimento	31/12/2024 Circulante	31/12/2024 Não circulante	31/12/2023 Circulante	31/12/2023 Não circulante
FINIMP	CDI + 1,36% a.a.	2027	26.463	74.934	10.430	-
FCO	2,94% a 10% a.a.	2024	-	-	28	-
FINAME	2,5 a 9,5% a.a.	2024	-	-	83	-
FINIMP/SWAP	CDI +1,32 a 9,5% a.a.	2024 a 2027	203.648	172.952	224.319	30.622
Total			**230.111**	**247.886**	**234.860**	**30.622**

FINIMP

Em dezembro de 2021, a Companhia adquiriu, junto ao Banco Itaú, empréstimos na modalidade de FINIMP no valor de R$ 120.000, foi contratado derivativo (*SWAP*) em montante equivalente, finalizando o contrato em junho de 2025.
Em dezembro de 2021, a Companhia adquiriu do Banco Santander um empréstimo na modalidade de FINIMP no valor de R$ 80.000, foi contratado derivativo (*SWAP*) em montante equivalente, finalizando o contrato em junho de 2025.
Em janeiro de 2024, a Companhia adquiriu, junto ao Banco Itaú, empréstimos na modalidade 4131 no valor de R$ 95.000, e contratou ainda derivativo em montante equivalente, com amortizações trimestrais com liquidação em quatro parcelas, com vencimentos em abril, julho e outubro de 2025, e janeiro de 2026.
Em fevereiro de 2024, a Companhia adquiriu, junto ao Banco Itaú, empréstimos na modalidade 4131 no valor de R$ 34.497, e contratou ainda derivativo em montante equivalente, com amortizações trimestrais e liquidação em parcelas única com vencimento em fevereiro de 2026.
Em março de 2024, a Companhia adquiriu, junto ao Banco Santander, empréstimos na modalidade 4131 no valor de R$ 70.000, e contratou ainda derivativo em montante equivalente, com amortizações trimestrais e liquidação em quatro parcelas com vencimento em junho, setembro, dezembro de 2025 e março de 2026.
Em maio de 2024, a Companhia adquiriu, junto ao Banco Santander, empréstimos na modalidade FINIMP no valor de USD 9.704M equivalente à R$ 49.868M, com amortizações trimestrais e liquidação em quatro parcelas, com vencimento em agosto e novembro de 2025, e fevereiro e maio de 2026.
Em novembro de 2024, a Companhia adquiriu, junto ao Banco Santander, empréstimos FINIMP na modalidade 4131 no valor de R$ 50.000M, com amortizações trimestrais e liquidação em quatro parcelas única com vencimento em abril de 2027.
Em novembro de 2024, a Companhia adquiriu, junto ao Banco do Brasil, empréstimos na modalidade 4131 no valor de EUR 8.180M equivalente à R$ 52.205M, com amortizações trimestrais e liquidação em cinco parcelas, com vencimento em junho, setembro e dezembro de 2026, e março e junho de 2027.
Em dezembro de 2024, a Companhia adquiriu, junto ao Banco Itaú, empréstimos na modalidade 4131 no valor de EUR 7.055M equivalente à R$ 45.000M, com amortizações trimestrais e liquidação em quatro parcelas, com vencimento em agosto e novembro de 2026, e fevereiro e maio de 2027.

(V) Cronograma

Os vencimentos anuais classificados no passivo não circulante em 31 de dezembro de 2024 são:

Ano	Valor
2026	153.784
2027	94.102
Total	**247.886**

(VI) Conciliação da atividade de financiamento

Modalidade Variações dos fluxos de caixa de financiamento Outras variações

	31/12/2023	Contratações	Pagamento principal	Provisão juros	Pagamento juros	Variação cambial	31/12/2024
Moeda nacional	10.541	99.868	(10.281)	4.869	(3.600)	-	101.397
Moeda estrangeira	254.941	296.702	(258.805)	22.058	(20.940)	82.644	376.600
Total	**265.482**	**396.570**	**(269.086)**	**26.927**	**(24.540)**	**82.644**	**477.997**

Modalidade Variações dos fluxos de caixa de financiamento Outras variações

	31/12/2022	Contratações	Pagamento principal	Provisão juros	Pagamento juros	Variação cambial	31/12/2023
Moeda Nacional	11.426	10.170	(11.305)	2.252	(2.002)	-	10.541
Moeda Nacional Debêntures	37.317	-	(37.849)	532	-	-	
-							
Moeda Estrangeira	241.230	180.000	(152.264)	9.537	(8.614)	(14.948)	254.941
Total	289.973	190.170	(201.418)	12.321	(10.616)	(14.948)	265.482

(VII) Garantias

Os empréstimos e financiamentos estão garantidos por alienação fiduciária, hipoteca, recebíveis, máquinas e equipamentos.

	Saldo 31/12/2024
Contas a receber – Clientes caucionadas	
Caixa Restrito	256.252
	22

	Saldo 31/12/2023
Contas a receber – Clientes caucionadas	
Imobilizado penhorado	120.162
	6.991

(VIII) Cláusulas restritivas de covenants

Os covenants financeiros são medidos junto aos credores calculados com base nas Informações trimestrais e anuais.
A Companhia possui contratos de financiamentos com cláusulas restritivas em relação aos indicadores de dívida líquida/EBITDA, EBIT/Resultado Financeiro e Liquidez Corrente e implica em liquidação antecipada do saldo devedor.
A Companhia não descumpriu nenhum covenant.
Para os demais covenants a Companhia avalia as cláusulas tempestivamente e rotineiramente.

17 Obrigações trabalhistas

	31/12/2024	31/12/2023
Salários a pagar	9.668	10.130
Instituto Nacional de Previdência Social (INSS)	7.282	7.326
Provisão para prêmio de meritocracia (*i*)	364	28.456
Provisão trabalhista/folha de pagamento	31.811	31.698
FGTS	2.177	2.219
Contribuição sindical	32	35
Total	**51.334**	**79.864**

(I) Refere-se à remuneração variável estruturada para estimular os funcionários a se manterem alinhados aos objetivos preestabelecidos e a buscarem o cumprimento de metas estabelecidas pela Administração da Companhia.

18 Obrigações tributárias e imposto de renda a recolher

a. Obrigações tributárias

	31/12/2024 Circulante	31/12/2024 Não circulante	31/12/2023 Circulante	31/12/2023 Não circulante
ICMS a recolher (a)	12.296	-	9.068	-
PIS / COFINS	1.842	-	-	-
IRRF a recolher (b)	5.314	-	13.146	-
ICMS – Parcelamento (c)	1.898	-	-	-
Outros tributos	344	209	229	189
Total	**21.694**	**209**	**22.443**	**189**

(a) Refere-se ao ICMS apurado mensalmente nos Estados de Goiás e São Paulo.
(b) Refere-se ao Imposto de Renda Retido na Fonte sobre as notas fiscais de serviços e sobre a folha de pagamento à funcionários.
(c) Refere-se ao total de doze ações tributárias de Execuções Fiscais, movidas pelo Estado do Rio de Janeiro, entre os anos de 2006 e 2012, oriundas de autos de infração lavrados pela Sefaz/RJ, tendo como objeto o questionamento relacionado à base de cálculo utilizada no recolhimento de ICMS. Oito Execuções foram classificadas como perda provável, diante das decisões proferidas nos autos e a atual fase processual, sendo que a maioria de tais processos já foram garantidos com valores, caso materializada a perda, o impacto será apenas em relação à transferência de tais valores para o Estado. Os valores das atualizações estão devidamente representados através da Provisão para demandas judiciais. E as outras três estão classificadas como perda possível, por aguardar decisão ou ser passível de discussão, vide nota explicativa de provisão de demandas judiciais.

b. Imposto de renda e contribuição social a recolher

	31/12/2024	31/12/2023
Imposto de renda	2.620	2.620
Contribuição social sobre o lucro	1.042	1.042
Total	**3.662**	**3.662**

19 Subvenções para investimento

Programa Fomentar

A Companhia, por estar situada no Distrito Agroindustrial de Anápolis (DAIA), no Estado de Goiás, obteve no Estado um incentivo fiscal denominado Fomentar. Através deste, a Companhia tem um prazo até 2032 para liquidar 70% do ICMS devido ou liquidá-lo através de leilões com deságio, que historicamente acontecem duas vezes ao ano.
A Companhia vem cumprindo todas as obrigações contratuais. Os saldos em aberto em 31 de dezembro de 2024 e 31 de dezembro de 2023 estão demonstrados a seguir:

	31/12/2024 Circulante	31/12/2024 Não circulante	31/12/2023 Circulante	31/12/2023 Não circulante
Ativo:				
Bolsa Garantia (a)	-	9.612	-	1.540
	-	9.612	-	1.540
Passivo:				
ICMS Fomentar (b)	-	96.118	-	15.403
Bolsa Garantia	1.782	-	558	-
Juros Fomentar	162	-	37	-
Ajuste a valor presente (c)	-	(80.584)	-	(13.709)
Total	**1.944**	**15.534**	**595**	**1.694**

(a) Sobre a parcela de 70% incentivada do ICMS, 10% devem ser depositados em instituição financeira bancária e poderão ser utilizados em leilões oferecidos pelo Estado a companhias participantes do Projeto Fomentar. O reconhecimento contábil ocorre a partir da apuração do ICMS devido no exercício. De acordo com a Lei nº 16.285/2008, os valores destinados ao Programa Bolsa Garantia não são corrigidos.
(b) Os débitos constituídos no exercício com vencimentos futuros são ajustados mensalmente a valor presente, utilizando o percentual de 89% de ganho/deságio do programa Fomentar, a Companhia vem adotando como taxa de desconto, aquela que historicamente tem refletido os deságios obtidos nos leilões que participou nos últimos 5 anos, ou seja 89%. A contrapartida desse ajuste é registrada como outras receitas no resultado do exercício. Adicionalmente foram realizadas/constituídas as reversões de provisão pela fruição do prazo de ajuste a valor presente Fomentar para as competências não liquidadas em Leilão (novembro/2023 até novembro/2024), na medida em que não há participação em Leilão, as provisões são revertidas na medida da fruição do prazo até a data limite do programa de 31/12/2032. A Companhia pretende participar do leilão, porém aguarda o melhor cenário fiscal para a tomada de decisão, e continuará mantendo a dívida do ICMS ajustada a valor presente e revertendo ao longo do prazo o ajuste a valor presente pela fruição do prazo, e reavalia periodicamente e oportunamente o melhor momento para participação em Leilão, já que se trata de um direito adquirido e não existe prazo limite para participação nos leilões.
No exercício de 2024 a Companhia não participou dos leilões oferecidos pelo Governo.
(c) Sobre o valor financiado do ICMS, 70% do valor apurado, incidem juros de 2,4% a.a. Os apurados nos leilões do exercício estão demonstrados a seguir:

Evento	Total leilões 2024	Total leilões 2023
Saldo devedor	-	**87.661**
Quitação com Bolsa Garantia	-	(8.766)
Quitação por meio de Dare	-	(877)
Deságio	-	**78.018**

Crédito outorgado

O crédito outorgado é concedido ao contribuinte industrial e/ou comerciante atacadista, equivalente ao percentual de 1% (um por cento) e 3% (três por cento), respectivamente na saída interestadual que destine mercadoria para comercialização, produção ou industrialização, aplicado sobre o valor correspondente a base de cálculo das operações, conforme disposto no RICMS-GO DECRETO Nº 4.852, DE 29 DE DEZEMBRO DE 1997, Anexo IX, art. 11, inc. ii.
No período findo em 31 de dezembro de 2024, foi reconhecido uma subvenção para investimento no montante de R$ 11.596 (R$ 12.012 em 2023) na rubrica de "Outras receitas".

20 Outras obrigações

	31/12/2024 Circulante	31/12/2024 Não circulante	31/12/2023 Circulante	31/12/2023 Não circulante
Precatórios a pagar (a)	1.500	-	1.500	-
Contratos a realizar	6.302	-	7.287	-
Honorários advocatícios (b)	-	2.004	-	3.685
Acordos cíveis e trabalhistas a pagar	216	-	237	-
Reembolsos recebidos a realizar (c)	-	2.707	-	3.025
Provisão para despesas com descartes (d)	7.960	-	8.920	-
Provisão para fretes sobre vendas	1.300	-	999	-
Contratos de fornecimento	1.985	5.244	1.772	3.909
Serviços de transporte / Alimentação / Convênio Médico	816	-	3.984	-
Prêmio permanência a apropriar	620	2.118		
Outras provisões	2.459	247	15.814	247
	23.158	**12.320**	**40.513**	**10.866**
Partes relacionadas (Nota 10)	271	-	290	-
Total	**23.429**	**12.320**	**40.803**	**10.866**

(a) A Companhia adquiriu precatórios de terceiros e quitou débitos do ICMS no Estado do Rio de Janeiro, o pagamento restante está vinculado à homologação perante a Fazenda Estadual.
(b) Provisão de honorários advocatícios vinculados ao êxito em ações tributárias.
(c) Refere-se a custos para ampliação e melhorias incrementais nas linhas de envase líquido e injetável que foram reembolsados e serão apropriados ao resultado na mesma proporção da depreciação pela vida útil.
(d) Refere-se à provisão para impostos e serviços de descarte dos inventários provisionados para perda, cuja movimentação é demonstrada a seguir:

	31/12/2024	31/12/2023
Saldo anterior	**8.920**	6.835
Provisões reconhecidas durante o ano	2.975	3.494
Provisões baixadas durante o ano	(3.885)	(1.357)
Provisões revertidas durante o ano	(50)	(52)
Saldo atual	**7.960**	**8.920**

21 Provisão para demandas judiciais

A Companhia possui contingências administrativas e judiciais de naturezas tributária, cível e trabalhista. A determinação da provisão necessária para essas contingências foi efetuada após análise de cada ação e com base na opinião dos seus assessores legais, conforme demonstrado a seguir:

Composição	Em 31 de dezembro de 2023	Adições	Reversões	Em 31 de dezembro de 2024
Tributárias	-	24.735	(112)	24.623
Trabalhistas	10.321	7.025	(12.925)	4.421
Cíveis	1.532	62	(540)	1.054
Total	**11.853**	**31.822**	**(13.577)**	**30.098**

Composição	Em 31 de dezembro de 2022	Adições	Reversões	Em 31 de dezembro de 2023
Trabalhistas	22.219	4.512	(16.410)	10.321
Cíveis	1.362	600	(430)	1.532
Total	**23.581**	**5.112**	**(16.840)**	**11.853**

As garantias judiciais existentes em 31 de dezembro de 2024 e 31 de dezembro de 2023 estão evidenciadas na Nota Explicativa nº 11.b.

Resumo das ações classificadas como risco provável e provisionadas

Ao exercer o julgamento sobre a possibilidade de perda de uma ação, os assessores da Companhia levam em conta os fatos que envolvem a demanda, a legislação, as provas apresentadas, a fundamentação da defesa, as particularidades dos andamentos processuais, tais como decisões, recursos e o histórico de julgamentos semelhantes.
Ações tributárias - Referem-se a ações como execuções fiscais oriundas de autos de infração questionando a base de cálculo utilizada no recolhimento de ICMS, bem como execução fiscal oriunda de multa administrativa e cumprimento de sentença de sucumbências processuais.
Ações trabalhistas – Referem-se a ações como indenizações e outras reclamações trabalhistas oriundas de diferenças de premiação, quilometragem e salarial, pagamento de verbas salariais, adicionais noturno, de insalubridade e periculosidade, reembolso de despesas e descontos, estabilidade, equiparação salarial, danos morais e materiais em decorrência de doença ocupacional, reconhecimento de vínculo empregatício, responsabilidade subsidiária, entre outros. Parte substancial dos processos está relacionada a ações oriundas de horas extras, diferenças de prêmios e insalubridade.
Ações cíveis – Referem-se a ações como indenização, pagamento de pensão, danos materiais e morais, direitos autorais e responsabilidade subsidiária.

Resumo das contingências classificadas como possíveis e não provisionadas

As contingências, cuja possibilidade de perda foi classificada como possível pelos assessores legais da Companhia, são as seguintes:

	31/12/2024	31/12/2023
Tributárias	106.240	153.172
Trabalhista	15.440	12.952
Cíveis	1.799	875
Total	**123.479**	**166.999**

Ações tributárias – Referem-se principalmente a autos de infração decorrentes de questionamento da base de cálculo utilizada no recolhimento de ICMS, substituição tributária, contribuição PIS-PASEP, multa administrativa, reconhecimento de decadência e/ou da prescrição de crédito tributário junto à Procuradoria da Fazenda Nacional e compensação de pagamento indevido ou a maior, bem como processos tributários relativos a PIS/COFINS, INSS sobre 1/3 de Férias em discussão no STF, contribuições previdenciárias patronal e sobre a receita bruta discussão da base de cálculo, e o processo do crédito outorgado, alteração de percentual, sem respeitar o princípio da noventena para os efeitos do decreto.
Ações trabalhistas – Referem-se a ações que têm por objeto reivindicar o pagamento de horas extras; reconhecimento de vínculo empregatício originado por empresas terceirizadas; pagamento de horas extraordinárias; diferenças e reflexos em encargos sociais (INSS e FGTS) e verbas salariais; estabilidade; intervalo intrajornada; aplicação de CCT; diferenças de premiação; adicionais de insalubridade, periculosidade e noturno; tempo despendido na troca de uniformes, assédio moral, sexual; de trabalho, tais como, indenizações por danos morais em decorrência de doença ocupacional, acidente de trabalho, dispensa discriminatória, reintegração, multa, reembolso de quilometragem e despesas, reclamações por responsabilidade jurídica, entre outras reclamações trabalhistas, bem como ação envolvendo a cota de pessoas com deficiência.
Ações cíveis – Referem-se a ações envolvendo principalmente reclamações, danos materiais e lucros cessantes, danos morais, individual e coletivo, responsabilidade subsidiária, indisponibilidade de imóvel e reconhecimento de propriedade e cumprimento de sentença ou execução envolvendo sucumbências processuais.
Para as estimativas de riscos relativos às demandas judiciais, os advogados da Companhia adotam a avaliação, concomitantemente, de critérios relacionados (I) ao direito invocado, avaliando se encontra amparo na norma jurídica vigente; (II) a todo o conjunto probatório, avaliando se ampara devidamente o pedido; (III) à existência de precedentes, confrontando decisões definidas e desfavoráveis, bem como argumentos que apoiam tais julgados; (IV) às matérias e similares julgadas; e (V) à previsão em linha com o risco processual efetivo.

22 Patrimônio líquido

a. Capital social

O capital social subscrito e integralizado da Companhia, no valor de R$ 661.947, é formado por 54.655.555 ações ordinárias nominativas sem valor nominal, cada ação ordinária nominativa atribui ao titular o direito de um voto nas resoluções em Assembleia Geral.

b. Reservas de capital

A Companhia obteve, com o Governo do Estado de Goiás, o direito de crédito especial para investimento, destinado à subvenção dos gastos com implantação da fábrica no complexo industrial de produtos farmacêuticos do Estado, com limite autorizado de R$ 2.676.

c. Reservas de reavaliação

A Companhia possui um saldo de reserva de reavaliação de ativos, líquido dos efeitos tributários, no valor de R$ 18.841 (R$ 19.971 em 2023), sendo a última reavaliação ocorrida em maio de 2005.
A Companhia mantém provisão dos tributos incidentes sobre a reserva de reavaliação em contrapartida ao passivo não circulante, a qual está sendo realizada mensalmente.

d. Reserva legal

O valor apresentado no balanço patrimonial foi constituído em conformidade com a Lei das Sociedades por Ações e o Estatuto Social, na base de 5% do lucro líquido apurado de cada exercício até atingir 20% do capital social, sendo o total de R$ 29.013, (R$ 26.459 até 2023).

	2024	2023
Resultado do período	49.959	252.714
Lucro gerado pela realização da reserva de reavaliação	1.130	1.245
Resultado a ser destinado	**51.089**	**253.959**
Reserva legal de 5%	2.554	12.697

	2024	2023
Saldo inicial	26.459	13.762
Reserva legal de 5%	2.554	12.697
Saldo Reserva legal	**29.013**	**26.459**

e. Reserva de incentivos fiscais

Refere-se a constituição de reserva de incentivos fiscais constituídas até o ano de 2023 sendo o total de R$ 90.031, decorrente do deságio do Fomentar e crédito outorgado.

f. Juros sobre capital próprio / Dividendos a pagar

O estatuto social da Companhia determina a distribuição de um dividendo mínimo obrigatório de 25% do resultado do exercício ajustado na forma da Lei. Abaixo, demonstramos a movimentação do saldo de dividendos a pagar:

	2024	2023
Resultado do exercício	49.959	252.714
Reserva legal de 5%	(2.554)	(12.697)
Reserva de reavaliação	1.130	1.245
Reserva de incentivo fiscais	-	(90.031)
Base de cálculo	**48.535**	**151.231**
Dividendos mínimos obrigatórios	**12.134**	**37.806**

	31/12/2024	31/12/2023
Saldo inicial	**57.147**	**30.021**
(+) Distribuição de dividendos adicionais 2022	-	26.320
(+) Proposta de distribuição de dividendos mínimo obrigatório 2023	-	37.806
(+) Proposta de distribuição de dividendos mínimo obrigatório 2024	12.134	-
(-) Pagamentos	(7.034)	(37.000)
Saldo de dividendos	**62.247**	**57.147**

Movimentação de juros sobre capital próprio:

	31/12/2024	31/12/2023
Saldo inicial	43.637	-
(+) Juros sobre capital próprio 2023	11.628	51.338
(-) Imposto de renda pessoa física	(1.744)	(7.701)
(-) Pagamentos	(53.521)	-
Saldo de juros sobre capital próprio	-	**43.637**
Saldo de juros sobre capital próprio/dividendos a pagar em 31 de dezembro	**62.247**	**100.784**

Conforme deliberado em Ata de assembleia, o montante residual do passivo constituído oriundo da constituição de dividendos mínimos obrigatórios de exercícios anteriores, está apresentado entre passivo circulante e passivo não circulante, conforme anuência constituída em Ata de assembleia, sendo o montante de R$ 32.265 para o passivo circulante (ano 2025), e R$ 25.113 para o passivo não circulante (ano 2026).

g. Ajuste de avaliação patrimonial

Compreende a diferença entre o valor de custo e o valor justo, líquidos dos efeitos tributários, das propriedades para investimentos, no momento do reconhecimento inicial das propriedades para investimento ao valor justo, e a parcela efetiva da variação líquida acumulada do valor justo dos instrumentos de *hedge* utilizados em *hedge* de fluxo de caixa até o reconhecimento dos fluxos de caixa que foram protegidos, ambos reconhecidos como outros resultados abrangentes.
Parcela efetiva da variação líquida acumulada do valor justo dos instrumentos de *hedge* utilizados em *hedge* de fluxo de caixa até o reconhecimento dos fluxos de caixa que foram protegidos.

	31/12/2024	31/12/2023
Saldo inicial	3.636	2.124
Resultado abrangente instrumentos financeiros derivativo *SWAP*	234	1.512
Saldo atual	**3.870**	**3.636**

23 Receita operacional líquida

A receita compreende o valor justo da contraprestação recebida ou a receber pela comercialização de produtos e serviços no curso normal das atividades da Companhia. A receita é apresentada líquida de impostos, devoluções, reembolsos e descontos.

	31/12/2024	31/12/2023
Receita operacional bruta	1.683.774	1.870.279
Impostos incidentes sobre as vendas	(215.739)	(243.121)
Descontos / Abatimentos	(79.108)	(76.852)
Devoluções	(15.065)	(8.612)
Receita operacional líquida	**1.373.862**	**1.541.694**

24 Custos dos produtos vendidos

	31/12/2024	31/12/2023
Custo de materiais	(588.196)	(610.077)
Custo de mão de obra	(233.469)	(255.543)
Industrialização por terceiros	(9.916)	(8.631)
Depreciação	(23.832)	(23.550)
Gastos gerais de fabricação	(102.992)	(110.112)
Custo das mercadorias revendidas	(66.827)	(51.158)
Ajuste ao valor realizável líquido por conta de perdas de estoque (i)	(10.186)	(13.145)
Custos dos produtos vendidos	**(1.035.418)**	**(1.072.216)**

Refere-se a provisões, reversões e baixas efetivas de estoque para perda no montante de R$ (12.041), impostos e serviços de descarte de estoques no montante de R$ 758, e ressarcimento de sinistro de produtos no montante de R$1.097, (em 2023 o montante R$ (10.920) e impostos e serviços de descarte de estoques no montante de R$ (2.225).

25 Despesas com vendas

Composição	31/12/2024	31/12/2023
Remuneração encargos e benefícios	(79.520)	(88.773)
Despesas de marketing	(3.963)	(3.737)
Despesas com viagens e estadas	(8.835)	(8.031)
Fretes e carretos sobre vendas	(26.089)	(27.740)
Fretes/Encomendas	(1.936)	(858)
Operação logística	(1.865)	(198)
Manutenção de *software*	(504)	(474)
Feiras e congressos	(1.805)	(1.592)
Gastos gerais comerciais	(4.707)	(3.879)
Total	**(129.224)**	**(135.282)**

26 Despesas administrativas e tributárias

Composição	31/12/2024	31/12/2023
Despesas com pessoal	(28.875)	(31.350)
Despesas com manutenção e locação	(2.353)	(2.454)
Despesas com serviços de terceiros	(2.761)	(3.659)
Depreciação e amortização	(3.673)	(3.568)
Tributos e taxas federais	(3.921)	(637)
ICMS outras saídas	(12.114)	(7.056)
Juros (a)	(4.947)	-
Outros gastos gerais	(1.942)	(2.731)
Total	**60.586)**	**(51.455)**

(a) Refere-se principalmente a Juros e atualização monetária relativos a processos tributários arquivos/finalizados no ano corrente, movidos pelo Estado do Rio de Janeiro, entre os anos de 2006 e 2012, oriundas de autos de infração de ICMS lavrados pela Sefaz/RJ.

27 Outras receitas e despesas líquidas

Composição	31/12/2024	31/12/2023
a. Outras receitas:		
Reversão de provisão para contingências	-	11.728
AVP Fomentar (h)	71.837	237
Subvenções para investimento / crédito outorgado(a)	11.596	90.031
Ajuste ao valor realizável líquido estoques (d)	892	3.076
Reversão de premiação	1.428	-
Valor justo das propriedades para investimentos (g)	1.707	2.651
Outras receitas	1.054	1.402
Subtotal	**88.514**	**109.125**

Composição	31/12/2024	31/12/2023
b. Outras despesas:		
Provisão para contingências	(12.983)	-
Dispêndios melhoria Lei do Bem (b)	(26.647)	(21.976)
Despesas com regulatórios	(3.690)	(2.145)
Taxa Protege sobre o Fomentar (c)	(12.107)	(13.189)
Acordos judiciais (e)	(7.998)	(43.483)
Resultado com venda de energia	(903)	(963)
Doações (f)	(7.192)	-
Provisão para premiação	-	(428)
Precatório / deságio judicial	(4.338)	
Outras despesas	(992)	(1.951)
Subtotal	**(76.850)**	**(84.135)**
Outras receitas (despesas) líquidas	**11.664**	**24.990**

(a) Reconhecimento da subvenção governamental do crédito outorgado.
(b) Refere-se a dispêndios com processo de melhoria de produtos e processos de pós-registros, enquadrados como benefício da Lei do Bem.
(c) Contribuição ao Fundo de Proteção Social do Estado de Goiás – PROTEGE GOIÁS que permite a manutenção dos benefícios fiscais concedidos pelo Estado com relação ao ICMS, desde que o contribuinte beneficiário contribua para o Fundo. Caso este deixe de recolher essa contribuição, ele terá os benefícios do ICMS suspensos até a sua regularização.
(d) Refere-se a reversões e baixas efetivas de estoque de produtos pós-registro da Lei do Bem para perda no montante de R$ 892, reversão de provisão de impostos e serviços de descarte de estoques no montante de (R$ 495) e ressarcimento com sinistro no valor de R$ 1.387.
(e) Refere-se a acordos judiciais de processos trabalhistas coletivos, com execuções finalizadas no exercício, relativos ao tempo na troca de uniformes e o prêmio permanência.
(f) Referem-se a doações de medicamentos efetuadas para o estado do Rio Grande do Sul.
(g) O valor justo das propriedades para investimento foi determinado por avaliadores imobiliários externos independentes conforme nota 12.
(h) Reconhecimento do ajuste a valor presente/provisão para deságio, calculado sobre o financiamento do Fomentar, utilizando a taxa de 89% (taxas subsidiadas que a Companhia vem adotando como taxa de desconto, e refletido os deságios obtidos nos leilões que participou nos últimos 5 anos, ou seja 89%) sobre o saldo devedor, conforme nota explicativa nº 19 e reflete a melhor estimativa do ganho em eventual participação dos leilões. A Companhia no ano de 2024 não participou do leilão, mas vem cumprindo todas as condições exigidas e tem o direito ao benefício, a Companhia pretende participar dos leilões caso avalie o melhor cenário fiscal, já que se trata de um direito adquirido.

28 Despesas financeiras líquidas

	31/12/2024	31/12/2023
a) Receitas financeiras		
Juros recebidos	1.004	1.575
Rendimento de aplicações financeiras	5.125	6.692
Descontos obtidos	483	352
Variação monetária ativa	1.902	1.258
Variação cambial ativa (a)	9.800	14.017
Ganho com derivativos – *SWAP* (c)	84.905	-
Juros capitalizados	5.514	-
Variação cambial de empréstimos	18.951	34.818
Subtotal	**127.684**	**58.712**

	31/12/2024	31/12/2023
b) Despesas financeiras		
Juros de mora	(1.355)	(734)
Serviços bancários	(344)	(332)
Variação monetária passiva	(256)	(22)
Descontos concedidos	-	(10.896)
Variação cambial passiva (a)	(36.824)	(10.218)
Despesas com operações financeiras	(1.236)	(1.517)
Juros sobre financiamentos nacionais	(4.677)	(2.389)
Juros sobre financiamentos internacionais	(22.670)	(9.590)
Variação cambial de empréstimos	(101.595)	(19.870)
Perdas com derivativos – *SWAP* (c)	-	(8.917)
Juros com derivativos - *SWAP*	(24.498)	(32.568)
Reversão de AVP Fomentar (b)	(4.961)	-
Juros sobre debêntures	-	(530)
Outras despesas	(619)	(433)
Subtotal	**(199.035)**	**(98.016)**
Resultado financeiro líquido	**(71.351)**	**(39.304)**

(a) Refere-se à variação cambial registrada por regime de competência, aplicadas principalmente às operações com importação de insumos, para o período findo em 31 de dezembro de 2024 e 2023, em função da variação dos valores das moedas estrangeiras.
(b) Refere-se a reversão de provisão de ajuste a valor presente do financiamento do Fomentar, relativo as competências não liquidadas em Leilão (novembro/2023 até novembro/2024), na medida em que não há participação em Leilão, as provisões são revertidas na medida da fruição do prazo até a data limite do programa de 31/12/2032.
(c) Refere-se ao reconhecimento de perdas/ganhos relacionados aos contratos com derivativos, sendo que as perdas/ganhos estão diretamente relacionadas a variação das moedas internacionais

29 Resultado por ação

O quadro abaixo apresenta os dados de resultado e ações utilizados no cálculo do lucro básico por ação:

	Básico 2024	Básico 2023	Diluído 2024	Diluído 2023
Lucro atribuível aos acionistas da Companhia	49.959	252.714	49.959	252.714
Quantidade de ações ordinárias em poder dos acionistas	54.655	54.655	54.655	54.655
Resultado por ação (Em milhares de reais)	**0,91**	**4,62**	**0,91**	**4,62**

A Companhia não possuía ações ordinárias potenciais diluidoras em 31 de dezembro de 2024 e 2023.

30 Informação por segmento e área geográfica

a. Informação por segmento

A Administração da Companhia identificou três segmentos: Negócios Farma, Unidade de Negócios Hospitalar e Exportação, sendo esses os segmentos operacionais reportáveis com base nos relatórios utilizados para a tomada de decisões estratégicas. A Administração avalia o desempenho desses segmentos com base em sua receita bruta.
Cada segmento é gerido por uma diretoria específica com auxílio de equipe composta por gerentes e supervisores.
O seguinte resumo descreve as operações em cada um dos segmentos reportáveis:
Unidade de Negócios Farma – Abrange o atendimento do canal varejo farmacêutico, cadeia de farmácias localizadas no Brasil, com seus medicamentos similares, genéricos, alimentos, produtos para saúde e cosméticos, incluindo Helth Beatiful HB&S. Pela farmacopeia brasileira, as definições dos produtos são as seguintes:
Farma - Medicamento similar – é aquele que contém o mesmo ou os mesmos princípios ativos, apresenta a mesma concentração, forma farmacêutica, via de administração, posologia e indicação terapêutica, e que é equivalente ao medicamento registrado no órgão federal, responsável pela vigilância sanitária, devendo sempre ser identificado por nome comercial ou marca.
Farma - Medicamento genérico – É aquele medicamento similar a um produto de referência ou inovador, que pretende ser com esse intercambiável, geralmente produzido após a expiração patentearia ou de outros direitos de exclusividade, comprovada a sua eficácia, segurança e qualidade, e designado pela Denominação Comum Brasileira (DCB). Devendo sempre ser identificado pelo princípio ativo e com tarje indicativa de medicamento genérico.
Unidade de Negócios Hospitalar – Abrange o atendimento de hospitais e clínicas no âmbito público e privado, com medicamentos similares e genéricos comercializados em embalagem múltipla com destinação hospitalar.
Em 31 de dezembro de 2024, o percentual do faturamento da Companhia decorrente dos contratos diretos firmados com entidades da administração pública era de 1,6%, cerca de R$ 21,9 milhões, enquanto para o período findo em 31 de dezembro de 2023 o percentual era de 1,1% cerca de R$ 16,2 milhões de vendas líquidas.
Exportação – Abrange o atendimento do mercado externo, através do comércio exterior.
Principais produtos da Companhia
Em 31 de dezembro de 2024, o principal produto comercializado pela Unidade Negócios Farma e Hospitalar, o medicamento Aerodini spray, representou 9,0%, enquanto para o período findo em 31 de dezembro de 2023, o medicamento Aerodini spray, representou 7,0%, da receita operacional líquida da Companhia. Em função de um portfólio diversificado, *mix* dinâmico, não há dependência de produto-chave para a receita da Companhia.

31/12/2024	Farma	Hospitalar	Exportação	Total
Receita operacional bruta	1.156.108	522.003	5.663	1.683.774
Impostos incidentes sobre as vendas:	(156.077)	(59.662)	-	(215.739)
Descontos /Abatimentos	(70.306)	(8.800)	(2)	(79.108)
Devoluções:	(5.377)	(8.713)	(975)	(15.065)
Receita operacional líquida	**924.348**	**444.828**	**4.686**	**1.373.862**
Custo de materiais	(414.020)	(173.451)	(725)	(588.196)
Custo de mão de obra	(175.313)	(57.775)	(381)	(233.469)
Industrialização por terceiros	(9.858)	(51)	(7)	(9.916)
Depreciação	(16.181)	(7.609)	(42)	(23.832)
Gastos gerais de fabricação	(67.149)	(35.675)	(168)	(102.992)
Custo das mercadorias vendidas	(47.166)	(19.644)	(17)	(66.827)
Ajuste ao valor realizável, líquido por conta de perdas de estoque	(4.087)	(6.261)	162	(10.186)
Custo dos produtos vendidos	**(733.774)**	**(300.466)**	**(1.178)**	**(1.035.418)**
Lucro bruto	**190.574**	**144.362**	**3.508**	**338.444**

31/12/2023	Farma	Hospitalar	Exportação	Total
Receita operacional bruta	1.284.579	580.932	4.768	1.870.279
Impostos incidentes sobre as vendas	(172.311)	(70.810)	-	(243.121)
Descontos /Abatimentos	(51.202)	(25.649)	(1)	(76.852)
Devoluções	(4.124)	(3.447)	(1.041)	(8.612)
Receita operacional líquida	**1.056.942**	**481.026**	**3.726**	**1.541.694**
Custo de materiais	(432.427)	(176.839)	(811)	(610.077)
Custo de mão de obra	(188.375)	(66.785)	(383)	(255.543)
Industrialização por terceiros	(8.576)	(51)	(4)	(8.631)
Depreciação	(16.106)	(7.409)	(35)	(23.550)
Gastos gerais de fabricação	(72.246)	(37.700)	(166)	(110.112)
Custo das mercadorias vendidas	(38.686)	(12.449)	(23)	(51.158)
Ajuste ao valor realizável, líquido por conta de perdas de estoque	(3.034)	(10.104)	(7)	(13.145)
Custo dos produtos vendidos	**(759.450)**	**(311.337)**	**(1.429)**	**(1.072.216)**
Lucro Bruto	**297.492**	**169.689**	**2.297**	**469.478**

b. Receita bruta por área geográfica

	31/12/2024	31/12/2023
Brasil	1.678.111	1.865.512
Chile	1.819	538
Paraguai	1.480	-
Moçambique	1.284	1.905
Portugal	752	1.096
Venezuela	328	882
Líbia	-	346
Receita Bruta	**1.683.774**	**1.870.279**

31 Instrumentos financeiros e gestão de risco

a. Classificação dos instrumentos financeiros

A tabela a seguir apresenta os valores contábeis e os valores justos dos ativos e dos passivos financeiros, incluindo os seus níveis na hierarquia do valor justo.

	Hierarquia do valor justo	Valor contábil 31/12/2024	Valor contábil 31/12/2023	Valor justo 31/12/2024	Valor justo 31/12/2023
Ativo					
Valor justo por meio do resultado abrangente					
Instrumentos financeiros derivativos	Nível 2	43.477	820	43.477	820
Ativos financeiros não mensurados ao valor justo					
Caixa e equivalentes de caixa (Nota 4)	-	71.940	18.600	-	-
Contas a receber (Nota 5)	-	562.585	626.489	-	-
Caixa restrito	-	22	-	-	-
Total		**678.024**	**645.909**	**43.477**	**820**
Passivo					
Valor justo por meio do resultado abrangente					
Instrumentos financeiros derivativos	Nível 2	728	22.915	728	22.915
Passivos financeiros não mensurados ao valor justo					
Fornecedores (Nota 15)	-	211.630	153.890	-	-
Empréstimos e financiamentos (Nota 16)	Nível 2	101.397	10.541	102.077	10.565
Empréstimo em moeda estrangeira (Nota 16)	Nível 2	376.600	254.941	375.795	253.858
Juros sobre capital próprio / Dividendos a pagar (Nota 22.f)	-	62.247	100.784	-	-
Total		**752.602**	**543.071**	**478.600**	**287.338**

A Companhia não divulgou os valores justos para os instrumentos financeiros, tais como contas a receber, fornecedores, dividendos e outras obrigações de curto prazo, uma vez que seus valores contábeis são razoavelmente próximos.

b. Políticas de gestão de riscos

As atividades da Companhia a expõem a diversos riscos financeiros: risco de mercado, incluindo risco cambial; risco de taxa de juros sobre captação recursos; risco de crédito; e risco de liquidez.
A natureza e a posição geral dos riscos financeiros são regularmente monitoradas e gerenciadas a fim de avaliar os resultados e o impacto financeiro no fluxo de caixa. Também são revistos, periodicamente, os limites de crédito.
Os riscos de mercado são protegidos quando é considerado necessário suportar a estratégia corporativa ou quando é necessário manter o nível de flexibilidade financeira. A Diretoria Financeira examina e revisa as informações relacionadas com o gerenciamento de risco, incluindo procedimentos e práticas aplicadas no gerenciamento de risco. A seguir, o detalhamento dos principais riscos:
Risco de juros
O risco de taxa de juros da Companhia decorre de aplicações financeiras, títulos e empréstimos e financiamentos de curto e longo prazos. Os empréstimos emitidos a taxas variáveis expõem a Companhia ao risco de taxa de juros. Já os empréstimos emitidos às taxas fixas expõem a Companhia ao risco de valor justo associado à taxa de juros.
A Companhia analisa sua exposição a taxas de juros de forma dinâmica e busca diversificação de indexadores em seu passivo financeiro. São simulados diversos cenários levando em consideração refinanciamento, renovação de posições existentes e financiamento. Com base nesses cenários, a Companhia define uma mudança razoável na taxa de juros e calcula o impacto sobre o resultado. Os cenários são elaborados somente para os passivos que representam as principais posições com juros.

	31/12/2024	31/12/2023
Instrumentos com taxa de juros pré-fixada		
Passivos Financeiros	-	(111)
	-	**(111)**
Instrumentos com taxa de juros pós-fixada		
Ativos Financeiros	65.235	15.795
Passivos Financeiros	(477.997)	(265.370)
	(412.762)	**(249.575)**

Risco de câmbio
A Companhia está exposta ao risco cambial decorrente de diferenças entre as moedas nas quais as vendas e as compras são denominadas e a respectiva moeda funcional da Companhia, a qual está exposta essencialmente à variação na taxa de câmbio do Dólar e Euro.
A Companhia está exposta ao risco cambial decorrente de hedge de fluxo de caixa, em SWAPS a fim de se proteger de oscilações de variações cambiais a qual está exposta essencialmente à variação na taxa de câmbio do Dólar e Euro.
A exposição líquida em moeda estrangeira está demonstrada no quadro a seguir pelos montantes de principal:

	31/12/2024 USD	31/12/2024 EURO	31/12/2024 R$	31/12/2023 USD	31/12/2023 EURO	31/12/2023 R$
Fornecedores	(141.060)	(6.146)	(147.206)	(81.618)	(3.996)	(85.614)
Empréstimos e financiamentos	(144.197)	(232.403)	(376.600)	(127.169)	(127.771)	(254.940)
Clientes	3.587	348	3.935	3.890	72	3.962
Exposição	**(281.670)**	**(238.201)**	**(519.871)**	**(204.897)**	**(131.695)**	**(336.592)**
Derivativo SWAP	25.964	16.785	42.749	12.097	9.998	22.095
Exposição líquida	**(255.706)**	**(221.416)**	**(477.122)**	**(192.800)**	**(121.697)**	**(314.497)**

Risco de crédito
O risco de crédito é o risco de perda financeira da Companhia se o cliente ou a contraparte deixar de cumprir suas obrigações contratuais. A Companhia está exposta, principalmente, ao risco de crédito advindo de vendas a crédito.
As perdas por redução ao valor recuperável sobre ativos financeiros, reconhecidas no resultado, foram as seguintes:

	31/12/2024	31/12/2023
Perdas esperadas de créditos	(14.735)	20.449

A exposição ao risco de crédito é influenciada principalmente pelas características individuais de cada cliente.
A Diretoria Financeira estabeleceu uma política de crédito na qual cada novo cliente é analisado individualmente quanto à sua condição financeira antes de apresentar uma proposta de limite de crédito e termos de pagamento. A revisão inclui a avaliação das Informações trimestrais e anuais e informações de agências de crédito. Vendas que eventualmente excedam esses limites exigem aprovação da Diretoria Financeira.
No monitoramento do risco de crédito os clientes são agrupados de acordo com suas características de crédito, incluindo se são varejistas, rede de distribuidores, órgãos públicos ou clientes estrangeiros, seu histórico de negociação com a Companhia e existência de dificuldades financeiras no passado.
Para determinados clientes a Companhia possui garantias hipotecárias em relação ao contas a receber no valor de R$ 10.885 (em dezembro de 2023 R$ 9.505), para os quais a provisão de perda é o que exceder o valor da garantia.
Em 31 de dezembro de 2024 e 31 de dezembro de 2023, a exposição máxima ao risco de crédito para contas a receber por tipo de contraparte era:

	31/12/2024	31/12/2023
Varejo	3.505	741
Redes e distribuidores	567.938	625.123
Órgãos públicos	3.177	4.992
Outros clientes	97	162
Estabelecimento privado de saúde	2	13
Exportação	2.578	2.849
Total	**577.297**	**633.880**

A Companhia possui uma carteira de cliente bastante pulverizada, de modo que em 31 de dezembro de 2024 o percentual do cliente mais relevante da Companhia (uma rede de distribuição) é de 14% (11% em 2023).
Risco de liquidez
A previsão de fluxo de caixa é realizada pela Diretoria Financeira. Esse departamento monitora as previsões contínuas das exigências de liquidez para assegurar que tenha caixa suficiente para atender às necessidades operacionais. Também mantém margem suficiente em suas linhas de crédito compromissadas disponíveis a qualquer momento, a fim de que não quebre os limites ou cláusulas de empréstimos em qualquer uma de suas linhas de crédito (quando aplicável). Essa previsão leva em consideração os planos de financiamento da dívida, cumprimento de cláusulas, e cumprimento das metas internas do quociente do balanço patrimonial. O excesso de caixa mantido, além do saldo exigido para administração do capital circulante, é investido em contas bancárias com incidência de juros e depósitos de curto prazo, escolhendo instrumentos com vencimentos apropriados ou liquidez suficiente para fornecer margem suficiente conforme determinado pelas previsões acima mencionadas.

31/12/2024	Valor contábil	Fluxo de caixa contratual	<1 ano	1 a 2 anos	3 a 5 anos	Mais de 5 anos
Passivos financeiros não derivativos						
Empréstimos e financiamentos	520.746	623.205	253.533	369.672	-	-
Fornecedores	211.630	211.630	211.630	-	-	-
Outras obrigações	35.749	35.749	23.429	4.409	5.011	2.900
Total	**768.125**	**870.584**	**488.592**	**374.081**	**5.011**	**2.900**

31/12/2023	Valor contábil	Fluxo de caixa contratual	<1 ano	1 a 2 anos	3 a 5 anos	Mais de 5 anos
Passivos financeiros não derivativos						
Empréstimos e financiamentos	265.482	304.399	272.576	31.823	-	-
Fornecedores	153.890	153.890	153.890	-	-	-
Outras obrigações	51.669	51.669	40.803	5.209	2.040	3.617
Total	**471.041**	**509.958**	**467.269**	**37.032**	**2.040**	**3.617**

C. Ativos e passivos derivativos designados como *hedges* de fluxo de caixa

A Companhia adota uma estrutura de *hedge accounting* de fluxo da caixa, que consiste na cobertura de suas dívidas em Dólar norte-americano (USD) e Euro (EURO), contra o risco cambial de flutuação de taxa de câmbio USD *versus* BRL e EURO *versus* BRL, usando instrumentos financeiros derivativos *SWAP* como cobertura, em valores e vencimentos equivalentes. Abaixo, está demonstrada a relação de *hedge* designada para *hedge accounting*:

Saldo em 31 de dezembro de 2024

Objeto de *hedge* – Dívida Instrumento de *hedge* - *Swap*

Contraparte	Data de início	Vencimento	Data de início	Vencimento	Exposição/risco protegido	Vl base objeto	Vl base instrumento	MTM	Curva abrangente *SWAP*	Resultado Diferidos	IRPJ/CSLL	Efeito no PL
Itaú	14/12/2021	16/06/2025	14/12/2021	16/06/2025	Var. Cambial EUR + Spread	18.898	18.898	(203)	164	(367)	125	(242)
Santander	14/12/2021	16/06/2025	14/12/2021	16/06/2025	Var. Cambial USD + Spread	14.255	14.255	1.016	1.225	(209)	71	(138)
Itaú	09/01/2024	09/01/2026	09/01/2024	09/01/2026	Var. Cambial EUR + Spread	17.779	17.779	17.513	18.189	(676)	230	(446)
Itaú	21/02/2024	20/02/2026	21/02/2024	20/02/2026	Var. Cambial USD + Spread	6.990	6.990	8.451	8.651	(200)	68	(132)
Santander	18/03/2024	18/03/2026	18/03/2024	18/03/2026	Var. Cambial USD + Spread	14.024	14.024	16.497	16.765	(268)	91	(177)
Banco do Brasil	06/12/2024	20/05/2027	06/12/2024	20/05/2027	Var. Cambial EUR + Spread	8.180	8.180	(179)	118	(297)	101	(196)
Itaú	09/12/2024	07/06/2027	09/12/2024	07/06/2027	Var. Cambial EUR + Spread	7.055	7.055	(346)	198	(543)	185	(358)
						87.181	**87.181**	**42.749**	**45.310**	**(2.560)**	**871**	**(1.689)**
Ativo circulante								31.110				
Ativo não circulante								12.367				
Passivo circulante								(203)				
Passivo não circulante								(525)				

Saldo em 31 de dezembro de 2023
Objeto de *hedge* – Dívida/Instrumento de *hedge* - *Swap*

Contraparte	Data de início	Vencimento	Data de início	Vencimento	Exposição/risco protegido	Vl base objeto	Vl base instrumento	MTM	Curva	Resultado abrangente *SWAP*	IRPJ/CSLL Diferidos	Efeito no PL
Itaú	14/12/2021	16/06/2025	14/12/2021	16/06/2025	Var. Cambial EUR + Spread	18.898	18.898	(10.818)	(8.980)	(1.837)	625	(1.212)
Santander	14/12/2021	16/06/2025	14/12/2021	16/06/2025	Var. Cambial USD + Spread	14.255	14.255	(6.434)	(5.220)	(1.214)	413	(801)
Santander	22/03/2023	22/03/2024	22/03/2023	22/03/2024	Var. Cambial USD + Spread	6.670	6.670	(2.778)	(2.733)	(45)	15	(30)
Itaú	07/06/2023	07/06/2024	07/06/2023	07/06/2024	Var. Cambial EUR + Spread	6.644	6.644	356	412	(56)	19	(37)
Santander	06/11/2023	31/10/2024	06/11/2023	31/10/2024	Var. Cambial USD + Spread	12.898	12.898	(2.885)	(3.090)	205	(70)	135
Itaú	09/12/2023	09/12/2024	09/12/2023	09/12/2024	Var. Cambial EUR + Spread	8.520	8.520	464	430	34	(12)	22
						67.885	67.885	(22.095)	(19.181)	(2.913)	990	(1.923)
Ativo circulante								820				
Passivo circulante								(17.998)				
Passivo não circulante								(4.917)				

Gestão de capital
O objetivo principal da administração de capital da Companhia é assegurar que esta mantenha uma classificação de crédito forte e uma razão de capital livre de problemas a fim de apoiar os negócios e maximizar o valor ao acionista. Para manter ou ajustar a estrutura do capital, a Companhia pode ajustar o pagamento de dividendos aos acionistas, devolver o capital ou emitir novas ações. Não houve alterações quanto aos objetivos, políticas ou processos durante o período findo em 31 de dezembro de 2024.

	31/12/2024	31/12/2023
Empréstimos e financiamentos (Nota 16)	478.725	265.462
Instrumentos financeiros derivativos (Nota 31.c)	(42.749)	22.095
Caixa restrito	(22)	-
Caixa e equivalentes de caixa (Nota 4)	(71.940)	(18.600)
Dívida líquida	**364.014**	**268.977**
Total do patrimônio líquido	983.300	956.869
Patrimônio ajustado	1.347.314	1.225.846
Índice da dívida líquida pelo patrimônio ajustado	**(27,02%)**	**(21,94%)**

Análise de sensibilidade
O principal risco ao qual o valor dos ativos financeiros está exposto está relacionado à variação de taxas de juros e à taxa de câmbio na data das demonstrações financeiras.
As operações da Companhia são indexadas preponderantemente com taxas prefixadas e atreladas à variação do CDI e à variação na taxa de câmbio do Dólar e do Euro.
Os cenários de exposição dos instrumentos financeiros (empréstimos e financiamentos) indexados à taxa de juros foram montados com base nas curvas apuradas em 31 de dezembro de 2024, averiguando-se o impacto nas despesas financeiras, para o caso da variável de risco CDI, Dólar e Euro, no período de um ano. O Cenário provável corresponde às taxas de juros informadas no Relatório de projeções banco Itaú em janeiro de 2025 e, na avaliação da Administração, é o cenário mais provável de se realizar nas datas de vencimento de cada uma das operações.
Premissas para a análise de sensibilidade em 31 de dezembro de 2024:

	Risco	Saldo contábil	Cenário Provável
CDI	Redução do CDI	-	14,88%
Aplicações financeiras		65.235	65.235
Juros estimados		-	9.707
Efeito estimado no resultado			
CDI	Aumento do CDI	-	14,88%
Empréstimos e financiamentos		520.746	520.746
Juros estimados		-	77.487
Efeito estimado no resultado			

A análise de sensibilidade apresentada a seguir considera as variações em relação ao Dólar norte-americano e ao Euro, mantendo constantes todas as demais variáveis, associadas aos demais riscos.

Dólar	Saldo contábil **6,1923**	Cenário Provável **5,85**
Fornecedores	22.780	22.780
Variação cambial estimada	141.060	133.262
Efeito estimado no resultado	-	(7.798)
Clientes	579	579
Variação cambial estimados	3.587	3.389
Efeito estimado no resultado	-	(198)
Empréstimos / Financiamentos	23.300	23.300
Variação cambial estimados	144.197	136.303
Efeito estimado no resultado	-	(7.894)

Euro	Saldo contábil **6,4363**	Cenário Provável **6,03**
Fornecedores	955	955
Variação cambial estimados	6.146	5.758
Efeito estimado no resultado	-	(388)
Clientes	54	54
Variação cambial estimados	348	326
Efeito estimado no resultado		(22)
Empréstimos / Financiamentos	32.546	32.546
Variação cambial estimados	232.403	196.255
Efeito estimado no resultado	-	(36.148)

32 Seguros
A política de seguros leva em consideração, principalmente, a concentração de riscos, a relevância e o valor de reposição dos ativos. As principais informações sobre a cobertura de seguros vigentes, segundo as apólices de seguro, podem ser assim demonstradas:

	31/12/2024	31/12/2023
Incêndio, IDT, raio e explosão de qualquer natureza	250.000	250.000
Lucros cessantes em decorrência de incêndio	54.103	54.103
Equipamentos estacionários	3.000	3.000
Outras coberturas	10.600	10.600

* * *

Marcelo Leite Henriques
Presidente
Luiz Alberto Lyra Pinheiro
Diretor Financeiro/Diretor de Relações com Investidores
Jobson Amorim Santos
Contador CRC GO 022065/O-9

RELATÓRIO DA ADMINISTRAÇÃO 2024
LABORATÓRIO TEUTO BRASILEIRO S.A
CNPJ: 17.159.229/0001-76

OBJETIVO
Conforme as disposições legais da legislação societária brasileira, o Laboratório Teuto Brasileiro S.A apresenta o Relatório da Administração referente exercício de 2024, destacando seus resultados operacionais e financeiros.
O Relatório da Administração é requerido em conformidade com as práticas contábeis adotadas no Brasil, notadamente pelo artigo 243 da Lei nº 6.404/76, sendo parte integrante das demonstrações financeiras da Companhia.

DESCRIÇÃO DOS NEGÓCIOS
As informações contidas neste documento foram elaboradas conforme demonstrações financeiras da empresa, considerando os aspectos operacionais, econômicos e macroeconômicos.
Entre os principais indicadores destacamos os itens abaixo:
Destaques:
- Receita líquida de R$ 1.374 milhões.
- Lucro bruto de R$ 338 milhões.
- EBITDA CVM de R$ 177 milhões.
- Lucro Líquido de R$ 50 milhões.

1.Panorama Geral
1.1. Laboratório Teuto Brasileiro S/A
O Laboratório Teuto Brasileiro S/A está há mais de 70 anos no mercado farmacêutico nacional, sendo pioneiro na produção de medicamentos genéricos no Brasil. Com 103mil m² de área construída a companhia se consolida como uma solução completa na área de saúde, tanto no segmento voltado para farmácias e drogarias bem como hospitalar.

2. Contexto Operacional

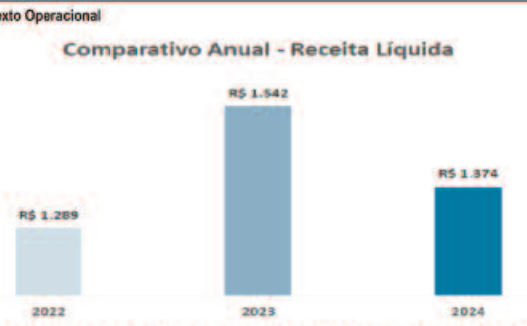

Em relação à receita líquida, no ano de 2024 o Laboratório Teuto S/A alcançou um valor de R$ 1.374 milhões. Isso representa uma queda de 11% em comparação com o mesmo período de 2023 e crescimento de 7% com relação ao ano de 2022.

Na Unidade de Negócios Farma, no exercício de 2024, registramos um decréscimo de 13% em comparação com o ano de 2023, e um aumento de 12% quando comparado ao mesmo período de 2022.

Já na Unidade de Negócios Hospitalar, comparando o ano de 2024 versus 2023 obteve-se uma queda de 8% e decréscimo de 3% com relação ao mesmo período de 2022.

Com relação a Unidade de Negócios de Exportação, comparando exercício de 2024

Quanto a participação das Unidades de Negócio no total da Receita Líquida no exercício de 2024 temos:
a) Divisão Farma : 67,28%
b) Divisão Hospitalar: 32,38%
c) Exportação: 0,34%

No que diz respeito ao Ebitda, no exercício de 2024, alcançamos um valor de R$ 177 milhões, representando uma queda de 50% em relação ao ano de 2023 e de 49% em comparação ao ano de 2022.

Em relação ao Lucro Líquido, registramos um valor de R$ 50 milhões no exercício de 2024, representando uma redução de 80%, em comparação com o mesmo período de 2023 e uma retração de 76% em relação ao ano de 2022.

CONJUNTURA ECONÔMICA
O ano de 2024 se mostrou desafiador para o setor farmacêutico no Brasil, principalmente no que tange manutenção das margens e geração de caixa, fruto da maior volatilidade do dólar, a qual impactou em aumento de custos de matérias-primas e, consequentemente custos produtivos, além de uma oferta elevada de produtos no mercado, justificando tais efeitos.
Assuntos como maior controle de custos e despesas ter protagonismo nas estratégias de crescimento, doravante, atrelados a lançamento de produtos que entreguem maior margem bruta e consequentemente refletam em Ebitda e Lucro Líquido com maior intensidade.
Ocupação eficiente do ativo e, por via de consequência melhor diluição de overhead e demais despesas atreladas, também, terão sua parcela de contribuição no resultado.
Todavia, mesmo com tantos desafios o setor farmacêutico no Brasil tem demonstrado resiliência, mesmo em períodos de crise econômica e mudança de mercado, refletido nos dados da IQVIA, onde o Brasil ocupa a 7ª posição no ranking mundial de mercados farmacêuticos e deve continuar crescendo, impulsionado por fatores como: a) Envelhecimento populacional: o aumento da expectativa de vida amplia a demanda por medicamentos, b) Expansão do acesso à saúde: programas públicos, como o Farmácia Popular, e a ampliação de planos de saúde impulsionam o consumo, c) Inovação e biotecnologia: o avanço dos biossimilares e medicamentos personalizados gera novas oportunidades.
Além das promissoras perspectivas de expansão no mercado farmacêutico nacional, o Laboratório Teuto S/A se posiciona como um agente vital nesse crescimento. A adoção contínua de práticas inovadoras, respaldada por equipes altamente capacitadas, coloca a empresa em um patamar diferenciado. Atrelado a isso, o mindset de controles e análise de performance de custos por sku´s nos coloca em posição de vanguarda para os desafios dos próximos anos.
A inovação constante não apenas acompanha as demandas do mercado, mas também antecipa e molda suas tendências. Colaboradores altamente capacitados e motivados, por sua vez, representam o coração pulsante da empresa, contribuindo com conhecimento especializado e comprometimento para o sucesso contínuo. Essa sinergia entre inovação e capital humano reforça a posição de destaque do Laboratório Teuto S/A no cenário farmacêutico nacional e é um dos pilares de crescimento da Cia.

PESQUISA E DESENVOLVIMENTO
Ao longo do ano de 2024, o Laboratório Teuto S/A concretizou vinte e um lançamentos, resultando em uma receita líquida de R$ 63 milhões e lucro bruto de R$ 25 milhões. Esses números refletem não apenas a diversidade e amplitude de nossos produtos, mas também o sucesso operacional e financeiro que alcançamos ao longo desse período, reafirmando nosso compromisso com a excelência e o crescimento contínuo.
A Companhia mantém crença na inovação, atendendo às demandas do mercado com ações marcadas pela excelência voltada ao desenvolvimento de novos produtos, aperfeiçoamento de processos e treinamentos com foco na tomada de decisão além de atuar, com base nas melhores práticas de mercado, na busca de parcerias junto a centros de pesquisa e desenvolvimento, possuidores de grande know-how em diversos setores da indústria, produtores de APIs (matéria-prima) e máquinas, buscando a excelência e ganhos operacionais / intelectuais.

SUSTENTABILIDADE

O desenvolvimento sustentável tem se provado positivo para o planeta. A sigla ESG — do inglês Environment, Social, Governance — tornou-se um sinônimo de sustentabilidade no meio corporativo em relação as questões ambientais, sociais e de governança corporativa (ou ASG, em português).
O Laboratório Teuto, investe continuamente em projetos de sustentabilidade que, de acordo com a filosofia da empresa, visam oferecer mais qualidade de vida à população. Entre as diversas ações com foco em Governança Ambiental, Social e Corporativa (políticas da sigla, em inglês, ESG) está a reserva Follium, uma área de 771 metros quadrados que preserva as matas ciliares e nascentes da região por meio do plantio de mudas nativas.
O Teuto foi também a primeira indústria farmacêutica do Brasil a utilizar o papel cartão VitaCycle da Papirus, proveniente de economia circular que prevê a destinação correta dos resíduos para sua posterior reutilização no processo produtivo. Produzido pela Papirus, uma das maiores fabricantes de papel cartão do País, o Vitacycle conta com 30% de fibras pós-consumo – provenientes da coleta de embalagens usadas e descartadas pelos consumidores. Por empregar fibras recicladas pós-consumo, o Laboratório Teuto adquiriu o direito de utilizar créditos de reciclagem que atestam a sustentabilidade da produção das embalagens e sua respectiva logística reversa.
Desde 2010, o Teuto mantém um Programa de Compliance, tendo como pilar principal o Código de Ética e Conduta. Além disso, a companhia desenvolveu o Compliance Helpline, um serviço de comunicação independente e seguro que permite o registro de relatos sobre ações e condutas de colaboradores ou terceiros que não estejam em compliance com o Código de Conduta e Ética do Laboratório.
Em 2024 continuamos realizando ações para reforço da comunicação de ética e integridade, aprimorando o cumprimento de normas e desenvolvimento da equipe. Além disso, realizou-se uma parceria com a segurança do trabalho para treinamento anual de Compliance no evento SIPAT (Semana Interna de Prevenção de Acidentes do Trabalho).
Há mais de sete décadas no coração do Brasil, com o mais completo parque farmacêutico da América Latina e solução completa em saúde, o Teuto é referência para o mercado nacional e internacional. A companhia, que é sinônimo de qualidade e confiança, proporciona mais qualidade de vida aos seus fornecedores, colaboradores, clientes, parceiros, pacientes e sociedade, por meio da excelência na pesquisa, desenvolvimento, produção e comercialização de seus produtos, e valoriza a responsabilidade socioambiental, reafirmando que "Se é Teuto, é de confiança".

AUDITORES INDEPENDENTES – RESOLUÇÃO 162/22
A Companhia esclarece que, no exercício de 2024, os auditores independentes não prestaram outros serviços que não de auditoria externa.
Com relação aos serviços de auditoria externa, o escopo relacionado aos serviços prestados pelos auditores independentes considera uma avaliação da natureza dos trabalhos e possíveis impactos que possam afetar os trabalhos de auditoria. Da mesma forma, os próprios auditores são requeridos para avaliar as questões de independência, conflito de interesse e objetividade, entre outros fatores que possam inviabilizar a aceitação dos trabalhos, de acordo com as normas aplicáveis.

Balanço na Íntegra através do link:

https://ohoje.com/publicidade-legal/laboratorio-teuto-brasileiro-s-a-demonstracoes-financeiras-em-31-de-dezembro-de-2024/

O HOJE | O HOJE.com FOXMAPPIN O HOJE NEWS MANDA VÊ CURIÓ DESCUBRA

NA HORA DE FAZER SUA PUBLICIDADE LEGAL, ESCOLHA A CREDIBILIDADE

- 20 anos de história
- 34 mi de impressões nas redes socias
- 19.2 mil exemplares impressos diariamente e 1.700 assinaturas digitais
- Abrangência em todos os municípios goianos
- Impresso e digital com acesso livre
- Visibilidade nacional

TRANSFORMANDO A VIDA DE QUEM LÊ

Concursos

Divulgação

Concurso em Divinópolis de Goiás

Prefeitura de Divinópolis lança seleção com 164 vagas

Salários chegam a R$ 2.350 e jornada varia entre 20 e 40 horas semanais

Reprodução

Otávio Augusto

A Prefeitura de Divinópolis de Goiás, município localizado na região nordeste do estado, publicou edital de processo seletivo simplificado para contratação de profissionais em diversas áreas da administração pública. Ao todo, estão sendo ofertadas 164 vagas imediatas, com oportunidades para candidatos de níveis fundamental (incompleto e completo), médio e superior. Os salários variam entre R$ 1.518,00 e R$ 2.350,00, conforme a função e a carga horária do cargo escolhido.

As inscrições estão abertas e seguem até o próximo dia 21 de abril. De acordo com o edital, os interessados devem comparecer presencialmente ao Protocolo da Prefeitura de Divinópolis de Goiás, das 8h às 12h e das 14h às 17h, durante os dias úteis do período de inscrição. A grande vantagem é que não será cobrada nenhuma taxa para participação na seleção, tornando o certame ainda mais acessível para a população local.

Diversidade de cargos em áreas da administração

O processo seletivo contempla funções em diferentes áreas, como educação, infraestrutura, limpeza urbana, assistência social e serviços gerais. A maior parte das vagas exige nível fundamental completo ou incompleto, especialmente para os cargos operacionais, mas também há oportunidades para profissionais com formação superior, como professores e supervisores de programas sociais.

Confira a seguir a distribuição das vagas por função:

Agente Administrativo: 8 vagas
Agente de Limpeza Urbana: 30 vagas
Auxiliar de Serviços Gerais: 30 vagas
Motorista: 15 vagas
Merendeira: 8 vagas
Operador de Máquina Cortadora: 20 vagas
Supervisor do Programa Criança Feliz: 2 vagas
Eletricista: 1 vaga
Professor: 20 vagas (sendo 10 de professor regular e 10 para apoio a portadores de necessidades especiais N-1)
Gari: 6 vagas
Pedreiro: 5 vagas
Ajudante de Obra: 10 vagas

Divulgação

Análise curricular definirá os aprovados

Dentre essas vagas, o edital também prevê a reserva de oportunidades para pessoas com deficiência (PCDs), conforme as exigências legais. Os candidatos deverão comprovar a escolaridade mínima exigida para o cargo pretendido, bem como atender a outros critérios descritos no edital, como experiência profissional em alguns casos.

A seleção será realizada por meio de análise curricular, em que serão levados em consideração fatores como escolaridade, tempo de serviço na área correspondente e qualificação complementar. A pontuação atribuída aos candidatos será feita conforme os critérios estabelecidos no edital, que pode ser consultado no site oficial da Prefeitura Municipal: www.divinopolisdegoias.go.gov.br.

Remuneração e jornada de trabalho

Após aprovados, os profissionais serão contratados por tempo determinado para jornadas de trabalho que variam de 20 a 40 horas semanais, a depender da função escolhida. A remuneração, como mencionado, varia entre R$ 1.518,00 e R$ 2.350,00, com salários mais altos destinados aos cargos de nível superior e àqueles que exigem maior qualificação técnica, como operadores de máquinas e supervisores.

A validade do processo seletivo será de um ano, a contar da data de homologação do resultado final, podendo ser prorrogado por igual período, a critério da administração pública e conforme o interesse público. **(Especial para O Hoje)**